

## เปิดสถิติการจ่ายปันผลของบริษัทจดทะเบียนในตลาดหุ้นไทย ปี 2566

จัดทำโดย  
สุมิตรา ตั้งสมรพงษ์

ฝ่ายวิจัย ตลาดหลักทรัพย์แห่งประเทศไทย

### Key Findings:

- ในปี 2566 บริษัทจดทะเบียนในตลาดหุ้นไทย (ตลาดหลักทรัพย์แห่งประเทศไทย และตลาดหลักทรัพย์ เอ็ม เอ ไอ) จำนวน 583 บริษัท มีการจ่ายเงินปันผลรวม 842 ครั้ง เป็นการจ่ายเงินปันผลให้แก่ผู้ถือหุ้นรวมกว่า 593,098 ล้านบาท
- ในช่วงเทศกาลจ่ายเงินปันผล คือ ในช่วงเดือนมีนาคม - พฤษภาคม 2566 บริษัทจดทะเบียนจ่ายเงินปันผลรวม 530 ครั้ง หรือคิดเป็น 62.9% ของจำนวนการจ่ายเงินปันผลทั้งหมดในปี 2566 โดยเดือนพฤษภาคม 2566 มีการจ่ายเงินปันผลมากที่สุดทั้งจากจำนวนครั้งและมูลค่าเงินปันผลจ่าย
- หมวดธุรกิจที่มีการจ่ายเงินปันผลมูลค่าสูงสุด 3 อันดับแรก ในปี 2566 ได้แก่ หมวดพลังงานและสาธารณูปโภค หมวดธนาคาร และหมวดเทคโนโลยีสารสนเทศและการสื่อสาร โดยบริษัทจดทะเบียนในหมวดพลังงานและสาธารณูปโภค (Energy and utilities sector) จ่ายเงินปันผลให้แก่ผู้ถือหุ้นด้วยมูลค่ามากที่สุดมีมูลค่ารวมกว่า 137,737 ล้านบาท
- หากพิจารณาความสามารถในการจ่ายเงินปันผลของบริษัทจดทะเบียนจากผลประกอบการ ประจำปี 2566 พบว่า บริษัทจดทะเบียนไทย 823 บริษัท ที่รายงานผลประกอบการ มีกำไรสุทธิรวมกว่า 946,605 ล้านบาท ซึ่งกำไรสุทธิรวมลดลง 2.6% จากปีก่อน
- อย่างไรก็ตาม 76.0% ของบริษัทจดทะเบียนทั้งหมด (625 บริษัท) ยังคงมีกำไรสุทธิจากการดำเนินธุรกิจในปี 2566 แต่บริษัทเหล่านี้จะมีการพิจารณาจ่ายเงินปันผลให้ผู้ถือหุ้นหรือไม่ ก็ขึ้นอยู่กับนโยบายการจ่ายเงินปันผล และมติที่ประชุมผู้ถือหุ้นของแต่ละบริษัท
- จากข้อมูลสถิติการจ่ายเงินปันผลของบริษัทจดทะเบียนในตลาดหุ้นไทย เป็นข้อมูลเบื้องต้นให้นักลงทุนได้ทราบช่วงเวลาในการจ่ายเงินปันผล เพื่อใช้ประกอบการวางแผนคัดเลือกหุ้นปันผลและเลือกจังหวะเวลาในการเข้าซื้อหุ้นปันผลเข้าพอร์ตการลงทุนของตน เพื่อให้ได้รับผลตอบแทนจากเงินปันผลตามเป้าหมายที่วางไว้

### Disclaimers:

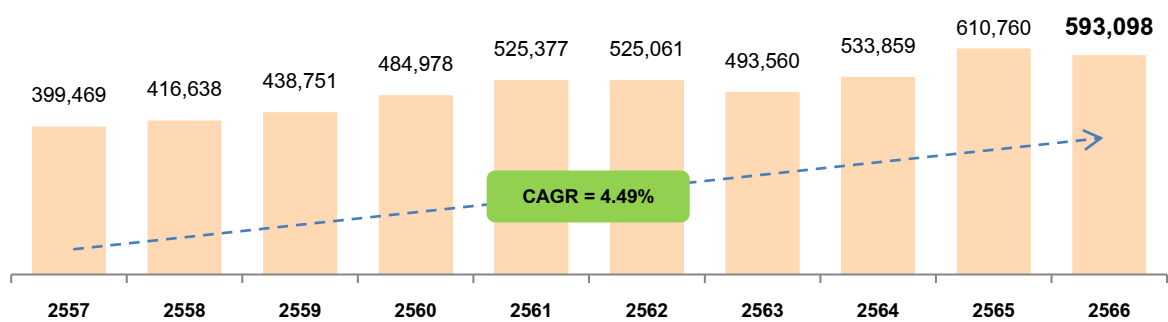
ข้อมูลที่ปรากฏในเอกสารฉบับนี้ จัดทำขึ้นบนพื้นฐานของข้อมูลที่มีความน่าเชื่อถือ โดยมีวัตถุประสงค์เพื่อให้ความรู้และแนวคิดแก่ผู้อ่าน มิใช่การให้คำแนะนำด้านการลงทุน ตลาดหลักทรัพย์แห่งประเทศไทยมิได้ให้การรับรองในความถูกต้องของข้อมูล และไม่รับผิดชอบต่อความเสียหายใดๆ ที่เกิดขึ้น อันเนื่องจากการนำข้อมูลไปใช้ ส่วนใดส่วนหนึ่งหรือทั้งหมดไปใช้อ้างอิง หรือเผยแพร่ไว้ในลักษณะใด นอกจากนี้ตลาดหลักทรัพย์แห่งประเทศไทย ขอสงวนสิทธิ์ในการเปลี่ยนแปลง แก้ไข เพิ่มเติมข้อมูลไม่ว่าส่วนใดส่วนหนึ่งหรือทั้งหมดตามหลักเกณฑ์ที่เห็นสมควร ความเห็นที่ปรากฏในรายงานฉบับนี้ เป็นความคิดเห็นส่วนตัวของผู้เขียน ไม่มีส่วนเกี่ยวข้องกับความเห็นของตลาดหลักทรัพย์แห่งประเทศไทย



**ปี 2566 บริษัทจดทะเบียนในตลาดหลักทรัพย์แห่งประเทศไทยและตลาดหลักทรัพย์ เอ็ม เอ ไอ จ่ายเงินปันผลให้แก่ผู้ถือหุ้นรวมกว่า 593,098 ล้านบาท จากการจ่ายเงินปันผล 842 ครั้ง จากบริษัทจดทะเบียน 583 บริษัท**

จากข้อมูลสถิติการจ่ายเงินปันผลให้แก่ผู้ถือหุ้นของบริษัทจดทะเบียนในตลาดหลักทรัพย์แห่งประเทศไทยและตลาดหลักทรัพย์ เอ็ม เอ ไอ (ตลาดหุ้นไทย) พบว่า ในปี 2566 มีการจ่ายเงินปันผลด้วยมูลค่าเงินปันผลรวมสูงถึง 593,098 ล้านบาท<sup>1</sup> (ภาพที่ 1) และหากพิจารณาการจ่ายเงินปันในช่วง 10 ปีที่ผ่านมา พบว่า มูลค่าการจ่ายเงินปันผลให้บริษัทจดทะเบียนในตลาดหุ้นไทยเติบโตเฉลี่ยปีละ 4.49%

**ภาพที่ 1 มูลค่าเงินปันผลที่จ่ายโดยบริษัทจดทะเบียนใน SET และ mai ในช่วงปี 2557 - 2566**  
(หน่วย: ล้านบาท)



ที่มา: ฝ่ายวิจัย ตลาดหลักทรัพย์แห่งประเทศไทย (SET Research) ; ข้อมูล ณ 29 กุมภาพันธ์ 2567

โดยในปี 2566 มีการจ่ายเงินปันผลรวมให้แก่ผู้ถือหุ้นรวม 842 ครั้ง จากบริษัทจดทะเบียน 583 บริษัท (บริษัทจดทะเบียนส่วนใหญ่จ่ายเงินปันผลปีละครั้ง บางบริษัทจ่ายปีละ 2 ครั้ง หรือ 4 ครั้ง ขึ้นอยู่กับนโยบายการจ่ายเงินปันผลของแต่ละบริษัท)

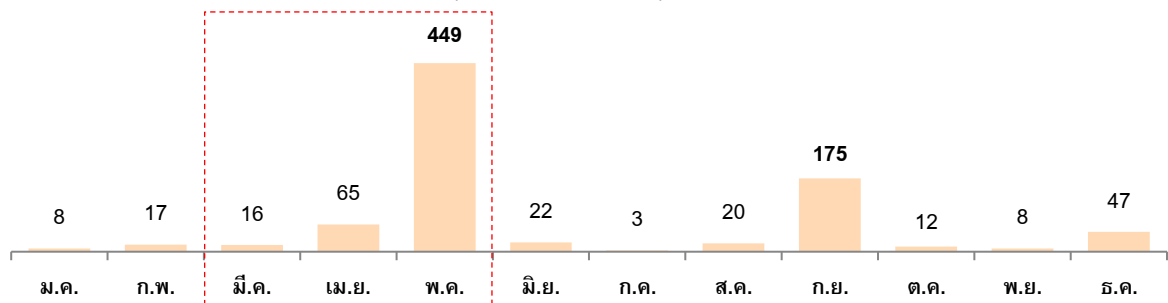


**ในช่วงเทศกาลจ่ายเงินปันผล คือ ในช่วงเดือนมีนาคม - พฤษภาคม 2566 บริษัทจดทะเบียนจ่ายเงินปันผลรวม 530 ครั้ง หรือคิดเป็น 62.9% ของจำนวนการจ่ายเงินปันผลทั้งหมดในปี 2566 โดยเดือนพฤษภาคมมีการจ่ายเงินปันผลมากที่สุดทั้งจากจำนวนครั้งและมูลค่าเงินปันผลจ่าย**

ในช่วงเทศกาลจ่ายเงินปันผลในช่วงเดือนมีนาคม - พฤษภาคม 2566 มีการจ่ายเงินปันผลรวม 530 ครั้ง คิดเป็น 62.9% ของจำนวนการจ่ายเงินปันผลทั้งหมดในปี 2566 โดยในเดือนพฤษภาคม 2566 ยังเป็นเดือนที่มีการจ่ายเงินปันผลมากที่สุด โดยในเดือนพฤษภาคม 2566 มีการจ่ายเงินปันผลมากที่สุดรวม 449 ครั้ง คิดเป็น 53.3% ของจำนวนการจ่ายเงินปันผลทั้งหมดในปี 2566 และในแต่ละปีจะมีเทศกาลจ่ายเงินปันผลอีกหนึ่งรอบในช่วงเดือนกันยายนของทุกปี ซึ่งในเดือนกันยายน 2566 มีการจ่ายเงินปันผลรวม 175 ครั้ง หรือประมาณ 20.8% ของจำนวนการจ่ายเงินปันผลในปี 2566 (ภาพที่ 2)

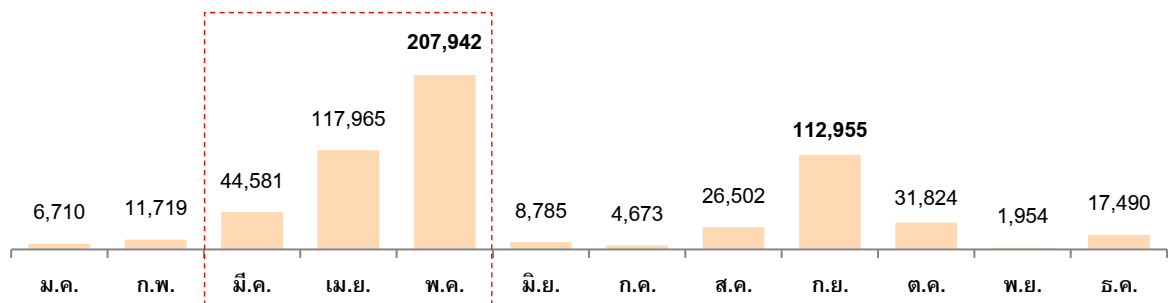
<sup>1</sup> ไม่รวมมูลค่าการจ่ายปันผลเป็นหุ้น และไม่รวมการจ่ายเงินปันผลของบริษัทจดทะเบียนในหมวดกองทุนรวมอสังหาริมทรัพย์และกองทรัสต์เพื่อการลงทุนในอสังหาริมทรัพย์ และไม่รวมเงินเทียบเท่าเงินปันผลที่บริษัทไทยเอ็นวีดีอาร์จ่ายให้ผู้ถือหุ้น NVDR

ภาพที่ 2 จำนวนครั้งในการจ่ายเงินปันผลที่บริษัทจดทะเบียนในตลาดหุ้นไทยจ่ายให้แก่ผู้ถือหุ้น ในปี 2566  
(หน่วย: จำนวนครั้ง)



ที่มา: ฝ่ายวิจัย ตลาดหลักทรัพย์แห่งประเทศไทย (SET Research) ; ข้อมูล ณ 29 กุมภาพันธ์ 2567

ภาพที่ 3 มูลค่าเงินปันผลที่บริษัทจดทะเบียนในตลาดหุ้นไทยจ่ายให้แก่ผู้ถือหุ้น ในปี 2566  
(หน่วย: ล้านบาท)



ที่มา: ฝ่ายวิจัย ตลาดหลักทรัพย์แห่งประเทศไทย (SET Research) ; ข้อมูล ณ 29 กุมภาพันธ์ 2567

หากพิจารณามูลค่าเงินปันผลที่บริษัทจดทะเบียนในตลาดหุ้นไทยจ่ายให้แก่ผู้ถือหุ้น ในปี 2566 (ภาพที่ 3) พบว่า ในช่วงเดือนมีนาคม - พฤษภาคม 2566 มีการจ่ายเงินปันผลรวม 370,488 ล้านบาท คิดเป็น 62.5% ของมูลค่าเงินปันผลทั้งหมดที่จ่ายให้ผู้ถือหุ้นในปี 2566 โดยในเดือนพฤษภาคม 2566 มีการจ่ายเงินปันผลด้วยมูลค่าสูงสุด 207,942 ล้านบาท คิดเป็น 35.1% ของมูลค่าเงินปันผลทั้งหมดที่จ่ายให้ผู้ถือหุ้นในปี 2566 และในเดือนกันยายน 2566 มีการจ่ายเงินปันผลด้วยมูลค่าสูงสุด 112,955 ล้านบาท คิดเป็น 19.0% ของมูลค่าเงินปันผลทั้งหมดที่จ่ายให้ผู้ถือหุ้นในปี 2566



**3 หมวดธุรกิจที่มีการจ่ายเงินปันผลด้วยมูลค่าสูงสุดในปี 2566 ได้แก่ หมวดพลังงานและสาธารณูปโภค หมวดธนาคาร และหมวดเทคโนโลยีสารสนเทศและการสื่อสาร**

เมื่อพิจารณาการจ่ายเงินปันผล รายหมวดธุรกิจ ในปี 2566 พบว่า 3 หมวดธุรกิจที่มีการจ่ายเงินปันผลด้วยมูลค่าสูงสุด ได้แก่ หมวดพลังงานและสาธารณูปโภค หมวดธนาคาร หมวดเทคโนโลยีสารสนเทศและการสื่อสาร (ตารางที่ 1) โดยบริษัทจดทะเบียนในหมวดพลังงานและสาธารณูปโภค (Energy and utilities sector) จ่ายเงินปันผลให้แก่ผู้ถือหุ้น จ่ายเงินปันผลมากที่สุดด้วยมูลค่ารวมกว่า 137,737 ล้านบาท ตามมาด้วยบริษัทจดทะเบียนในหมวดธนาคาร (Banking sector) ที่จ่ายเงินปันผลด้วยมูลค่ารวม 130,738 ล้านบาท และหมวดเทคโนโลยีสารสนเทศและการสื่อสาร (Information & Communication Technology sector) ขณะที่บริษัทจดทะเบียนในตลาดหลักทรัพย์ เอ็ม เอ ไอ มีการจ่ายเงินปันผลรวมกว่า 7,183 ล้านบาทในปี 2566

ตารางที่ 1 หมวดธุรกิจที่มีการจ่ายเงินปันผลสูงสุด 10 อันดับแรกในปี 2566

หมวดธุรกิจ	มูลค่าเงินปันผล (ล้านบาท)
พลังงานและสาธารณูปโภค	137,737
ธนาคาร	130,739
เทคโนโลยีสารสนเทศและการสื่อสาร	67,511
พัฒนาอสังหาริมทรัพย์	41,751
พาณิชย์	33,974
อาหารและเครื่องดื่ม	33,144
การแพทย์	23,000
เงินทุนและหลักทรัพย์	20,464
ขนส่งและโลจิสติกส์	17,483
วัสดุก่อสร้าง	15,984

ที่มา: ฝ่ายวิจัย ตลาดหลักทรัพย์แห่งประเทศไทย (SET Research) ; ข้อมูล ณ 29 กุมภาพันธ์ 2567

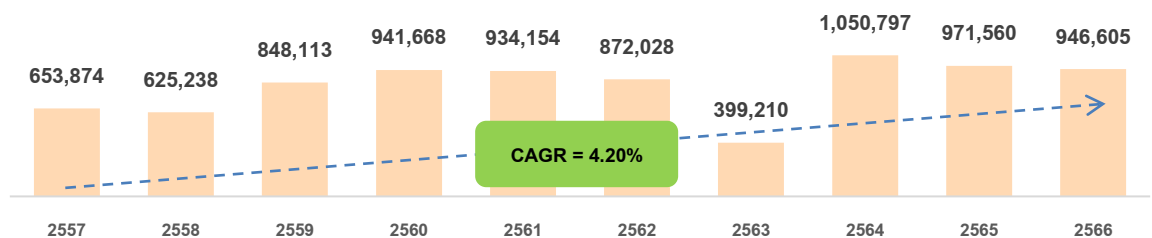
นอกจากสถิติเกี่ยวกับการจ่ายเงินปันผลของบริษัทจดทะเบียนแล้ว บริษัทจดทะเบียนมีการจ่ายปันผลเป็นหุ้นอีกด้วย โดยในปี 2566 มีบริษัทจดทะเบียนจำนวน 32 บริษัท มีการจ่ายปันผลเป็นหุ้นรวม 34 ครั้ง



ส่องกำไรบริษัทจดทะเบียน เพื่อเตรียมตัวตัดสินใจซื้อหุ้นปันผล พบว่า ในปี 2566 บริษัทจดทะเบียนไทย 823 บริษัท มีกำไรสุทธิรวมกว่า 946,605 ล้านบาท มูลค่าลดลง 2.6% จากปีก่อน อย่างไรก็ตาม หากพิจารณารายบริษัท พบว่า 625 บริษัท รายงานว่ามีกำไรสุทธิจากการดำเนินธุรกิจ

เมื่อพิจารณาความสามารถในการจ่ายเงินปันผลเบื้องต้นจากผลประกอบการบริษัทจดทะเบียนในตลาดหุ้นไทย<sup>2</sup> พบว่า ในช่วง 10 ปีที่ผ่านมา (ปี 2557 - 2566) กำไรสุทธิรวมของบริษัทจดทะเบียนมีอัตราการเติบโตเฉลี่ยปีละ 4.20% (ภาพที่ 5)

ภาพที่ 4 กำไรสุทธิของบริษัทจดทะเบียนในตลาดหลักทรัพย์แห่งประเทศไทยและตลาดหลักทรัพย์เอ็ม เอ ไอ ในปี 2557 - 2566 (หน่วย: ล้านบาท)



จำนวน บจ. ที่ รายงาน	608	636	654	685	700	722	742	773	805	823
จากทั้งหมด	608	636	654	685	700	722	742	773	805	828

ที่มา: SETSMART; ข้อมูล ณ 12 มีนาคม 2567

<sup>2</sup> ไม่รวมบริษัทจดทะเบียนในหมวดกองทุนรวมอสังหาริมทรัพย์และกองทรัสต์เพื่อการลงทุนในอสังหาริมทรัพย์ และไม่รวมกองทุนรวมโครงสร้างพื้นฐาน

ซึ่งจากข้อมูลล่าสุด ณ วันที่ 12 มีนาคม 2567 มีบริษัทจดทะเบียนจำนวน 823 บริษัท รายงานผลประกอบการประจำปี 2566 ในระบบของตลาดหลักทรัพย์แห่งประเทศไทย พบว่า มีกำไรสุทธิรวม 946,605 ล้านบาท (ภาพที่ 4) และกำไรสุทธิโดยรวมของปี 2566 ลดลง 2.6% จากปี 2565 สาเหตุสำคัญจาก 23% ของจำนวนบริษัทจดทะเบียนทั้งหมดมีกำไรสุทธิลดลงในปี 2566

อย่างไรก็ตาม บริษัทจดทะเบียนส่วนใหญ่ (625 บริษัท) หรือ 76.0% ของบริษัทจดทะเบียนทั้งหมดยังคงมีกำไรสุทธิจากการดำเนินธุรกิจในปี 2566 แต่บริษัทเหล่านี้จะมีการพิจารณาจ่ายเงินปันผลให้ผู้ถือหุ้นหรือไม่ ก็ขึ้นอยู่กับนโยบายการจ่ายเงินปันผลและมติที่ประชุมผู้ถือหุ้นของแต่ละบริษัท

ดังนั้น จากข้อมูลสถิติการจ่ายเงินปันผลของบริษัทจดทะเบียนในตลาดหุ้นไทย เป็นข้อมูลเบื้องต้นให้นักลงทุนได้ทราบช่วงเวลาในการจ่ายเงินปันผล เพื่อใช้ประกอบการวางแผนคัดเลือกหุ้นปันผลและเลือกจังหวะเวลาในการเข้าซื้อหุ้นปันผลเข้าพอร์ตการลงทุนของตน เพื่อให้ได้รับผลตอบแทนจากเงินปันผลตามเป้าหมายที่วางไว้