

เปิดพอร์ตการถือครองหุ้นของนักลงทุนต่างประเทศในตลาดหุ้นไทย ปี 2567



จัดทำโดย สุมิตรา ตั้งสมรพวงษ์
ฝ่ายวิจัย ตลาดหลักทรัพย์แห่งประเทศไทย

Key Findings:

จากการศึกษาข้อมูลการถือครองหุ้นในตลาดหุ้นไทย ณ สิ้นเดือนสิงหาคม 2567 ของบริษัทจดทะเบียนจำนวน 821 บริษัท ซึ่งมีมูลค่าหลักทรัพย์ตามราคาตลาดรวมกว่า 16.80 ล้านล้านบาท หรือ 97.8% ของมูลค่าหลักทรัพย์รวมทั้งตลาด (Total Market Capitalization) สรุปประเด็นสำคัญได้ดังนี้

- ณ สิ้นเดือนสิงหาคม 2567 นักลงทุนต่างประเทศถือครองหุ้นในตลาดหุ้นไทย มีมูลค่ารวมกว่า 5.18 ล้านล้านบาท โดยเพิ่มขึ้น 1.37% จากสิ้นปี 2566 โดยมูลค่าการถือครองหุ้นคิดเป็น 30.80% ของมูลค่าหลักทรัพย์ตามราคาตลาดรวมทั้งตลาด
- กลุ่มอุตสาหกรรมที่นักลงทุนต่างประเทศถือครองหุ้นสูงสุด 3 อันดับแรก คือ กลุ่มเทคโนโลยี กลุ่มธุรกิจการเงิน และกลุ่มบริการ โดยการถือครองหุ้นทั้ง 3 กลุ่มอุตสาหกรรมมีมูลค่าการถือครองหุ้นรวม 3.81 ล้านล้านบาท คิดเป็น 73.54% ของมูลค่าการถือครองหุ้นรวมของนักลงทุนต่างประเทศ
- หมวดธุรกิจที่นักลงทุนต่างประเทศถือครองหุ้นสูงสุด 3 อันดับแรก ได้แก่ หมวดชิ้นส่วนอิเล็กทรอนิกส์ (ETRON) หมวดธนาคาร (BANK) และหมวดเทคโนโลยีสารสนเทศและการสื่อสาร (ICT) โดยหมวดชิ้นส่วนอิเล็กทรอนิกส์ยังคงอยู่ในอันดับ 1 ต่อเนื่องจากสิ้นปี 2566 โดย ณ สิ้นเดือนสิงหาคม 2567 ทั้ง 3 หมวดธุรกิจ มีมูลค่าถือครองหุ้นรวม 2.78 ล้านล้านบาท คิดเป็น 53.62% ของมูลค่าการถือครองหุ้นรวมของนักลงทุนต่างประเทศ
- 75.22% ของมูลค่าการถือครองหุ้นของนักลงทุนต่างประเทศเป็นการถือครองหุ้นที่อยู่ในองค์ประกอบของ MSCI Thailand Index ใกล้เคียงกับ ณ สิ้นเดือนสิงหาคม 2566
- นักลงทุนต่างประเทศที่มีมูลค่าการถือครองหุ้นสูงสุด 10 สัญชาติแรก พบว่า ยังคงเป็นสัญชาติเดียวกันกับปีก่อนแต่มีสลับอันดับ โดยนักลงทุนจากสหราชอาณาจักรมีมูลค่าการถือครองหุ้นสูงสุด ตามมาด้วยนักลงทุนจากสิงคโปร์ ฮอลแลนด์ สวิสเซอร์แลนด์ สหรัฐอเมริกา ขณะที่อันดับที่ 6 - 10 สลับอันดับจากปีที่ผ่านมา โดยอันดับที่ 6 คือ เนเธอร์แลนด์ และตามมาด้วยญี่ปุ่น ไต้หวัน ฝรั่งเศส และมอริเชียส ตามลำดับ

Disclaimers:

ข้อมูลที่ปรากฏในเอกสารฉบับนี้ จัดทำขึ้นบนพื้นฐานของข้อมูลที่มีความน่าเชื่อถือ โดยมีวัตถุประสงค์เพื่อให้ความรู้และแนวคิดแก่ผู้อ่าน มิใช่การให้คำแนะนำด้านการลงทุน ตลาดหลักทรัพย์แห่งประเทศไทยมิได้ให้การรับรองในความถูกต้องของข้อมูล และไม่รับผิดชอบต่อความเสียหายใดๆ ที่เกิดขึ้น อันเนื่องจากการนำข้อมูลไปใช้ ส่วนใดส่วนหนึ่งหรือทั้งหมดไปใช้อ้างอิง หรือเผยแพร่ไม่ว่าในลักษณะใด นอกจากนี้ ตลาดหลักทรัพย์แห่งประเทศไทย ขอสงวนสิทธิ์ในการเปลี่ยนแปลง แก้ไข เพิ่มเติมข้อมูลไม่ว่าส่วนใดส่วนหนึ่งหรือทั้งหมดตามหลักเกณฑ์ที่เห็นสมควร ทั้งนี้ ความเห็นที่ปรากฏในรายงานฉบับนี้เป็นความคิดเห็นส่วนตัวของผู้เขียน ไม่มีส่วนเกี่ยวข้องกับความเห็นของตลาดหลักทรัพย์แห่งประเทศไทย

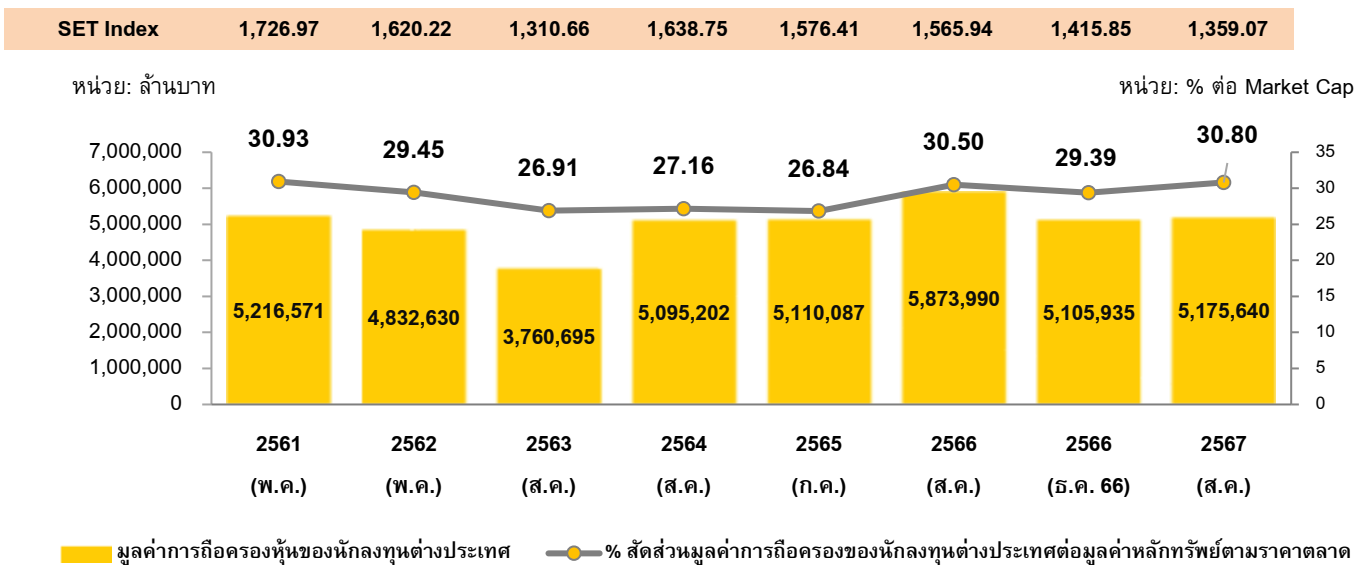


ณ สิ้นเดือนสิงหาคม 2567 นักลงทุนต่างประเทศถือครองหุ้นในตลาดหุ้นไทยรวมกว่า **5.18** ล้านล้านบาท โดยเพิ่มขึ้น **1.37%** จากสิ้นปี 2566 โดยมูลค่าการถือครองหุ้นคิดเป็น **30.80%** ของมูลค่าหลักทรัพย์ตามราคาตลาดรวมทั้งตลาด

จากการศึกษาข้อมูลการถือครองหุ้นของนักลงทุนต่างประเทศ¹ ในตลาดหลักทรัพย์แห่งประเทศไทยและตลาดหลักทรัพย์ เอ็ม เอ ไอ (ตลาดหุ้นไทย) จาก 1) ข้อมูลการปิดสมุดทะเบียนเพื่อประชุมสามัญประจำปีผู้ถือหุ้น / เพื่อจ่ายเงินปันผล 2) ข้อมูล Corporate Actions และ 3) ข้อมูลการระดมทุนผ่านตลาดรองของบริษัทจดทะเบียน โดยใช้ข้อมูลล่าสุดถึงสิ้นเดือนสิงหาคม 2567 จำนวน 821 บริษัท² มีมูลค่าหลักทรัพย์ตามราคาตลาดรวมกว่า **16.80** ล้านล้านบาท หรือคิดเป็น **97.8%** ของมูลค่าหลักทรัพย์รวมทั้งตลาด (Total Market Capitalization)³

ณ สิ้นเดือนสิงหาคม 2567 นักลงทุนต่างประเทศมีมูลค่าการถือครองหุ้นในตลาดหุ้นไทยรวม 5.18 ล้านล้านบาท (ภาพที่ 1) เพิ่มขึ้น 69,705 ล้านบาท หรือเพิ่มขึ้น 1.37% จากสิ้นปี 2566 จาก 1) ราคาหลักทรัพย์ที่ปรับตัวขึ้นจากสิ้นปี 2566 (ตารางที่ 1) 2) การถือครองหุ้นของบริษัทที่เข้าจดทะเบียนซื้อขายใหม่ (new listing companies) และ 3) การถือครองหุ้นเพิ่มเติมจากกิจกรรมการระดมทุนในตลาดรอง (secondary public offering) ซึ่งส่งผลให้สัดส่วนมูลค่าการถือครองหุ้นของนักลงทุนต่างประเทศในตลาดหุ้นไทยขยับเพิ่มไปอยู่ที่ 30.80% ของมูลค่าหลักทรัพย์ตามราคาตลาดรวมทั้งตลาด ซึ่งสัดส่วนกลับไปที่ระดับใกล้เคียงกับปี 2561 (ข้อมูล ณ สิ้นเดือนพฤษภาคม)

ภาพที่ 1 SET Index และมูลค่าการถือครองหุ้นและสัดส่วนมูลค่าการถือครองหุ้นของนักลงทุนต่างประเทศ



ที่มา: SET Research, ฝ่ายวิจัย ตลาดหลักทรัพย์แห่งประเทศไทย

1 การแบ่งสัญชาตินักลงทุน ใช้ข้อมูลตามที่นักลงทุนระบุในฐานข้อมูลนักลงทุน หากนักลงทุนต่างประเทศลงทุนผ่านทางประเทศอื่น หรือ หลักทรัพย์อยู่ภายใต้ผู้เก็บรักษาทรัพย์สิน (custodian/trustee) ในประเทศอื่น ทำให้ฐานข้อมูลนักลงทุนมีความคลาดเคลื่อนจากสัญชาติที่แท้จริงของนักลงทุนได้

2 ข้อมูล ณ สิ้นเดือนสิงหาคม 2567 ไม่รวมบริษัทจดทะเบียนที่อยู่ระหว่างฟื้นฟูกิจการ กองทุนรวมอสังหาริมทรัพย์ ทรัสต์เพื่อการลงทุนในอสังหาริมทรัพย์ (REIT) และไม่รวมบริษัทจดทะเบียนที่เข้าจดทะเบียนซื้อขายใหม่ในปี 2567 ที่ยังไม่มีการปิดสมุดทะเบียนระหว่างเดือนมกราคม - สิงหาคม 2567

3 มูลค่าหลักทรัพย์ตามราคาตลาดรวมของตลาดหลักทรัพย์แห่งประเทศไทยและตลาดหลักทรัพย์เอ็ม เอ ไอ ณ สิ้นเดือนสิงหาคม 2567

ตารางที่ 1 ดัชนีราคาและการเปลี่ยนแปลงดัชนีราคา

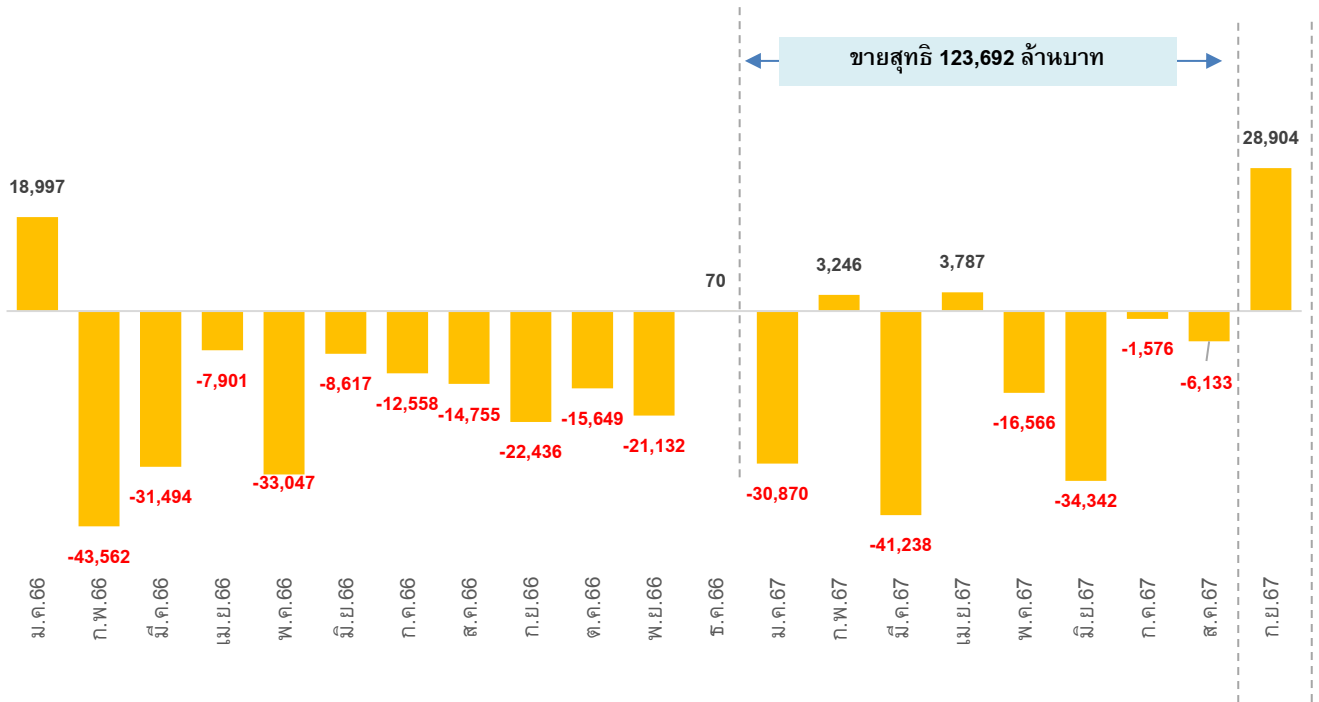
ดัชนี	ส.ค. 66	ธ.ค. 66	ส.ค. 67	ก.ย. 67	เปลี่ยนแปลง(%)		
					ส.ค. 66 - ส.ค.67	ธ.ค. 66 - ส.ค.67	ส.ค.67 - ก.ย. 67
SET Index	1,565.94	1,415.85	1,359.07	1,448.83	-13.21	-4.01	6.60
SET50 Index	957.21	875.25	857.38	914.07	-10.43	-2.04	6.61
SET100 Index	2,133.59	1,938.83	1,867.90	1,999.21	-12.45	-3.66	7.03
mai Index	493.68	411.61	327.47	354.42	-33.67	-20.44	8.23
ดัชนีราคากลุ่มอุตสาหกรรมและหมวดธุรกิจ SET							
AGRO - เกษตรและอุตสาหกรรมอาหาร	410.87	387.62	388.77	396.97	-5.38	0.30	2.11
AGRI - ธุรกิจการเกษตร	182.09	184.32	215.83	225.54	18.53	17.10	4.50
FOOD - อาหารและเครื่องดื่ม	11,814.53	11,091.81	10,989.13	11,194.41	-6.99	-0.93	1.87
CONSUMP - สินค้าอุปโภคบริโภค	60.46	55.14	56.14	60.01	-7.15	1.81	6.89
FASHION - แฟชั่น	705.41	647.13	606.05	645.32	-14.09	-6.35	6.48
HOME - ของใช้ในครัวเรือนและสำนักงาน	22.31	19.79	17.94	18.85	-19.59	-9.35	5.07
PERSON - ของใช้ส่วนตัวและเวชภัณฑ์	95.69	86.94	99.15	106.39	3.62	14.04	7.30
FINCIAL - ธุรกิจการเงิน	155.93	139.86	131.28	142.86	-15.81	-6.13	8.82
BANK - ธนาคาร	410.38	383.24	374.34	395.82	-8.78	-2.32	5.74
FIN - เงินทุนและหลักทรัพย์	3,962.65	3,284.45	2,761.16	3,140.94	-30.32	-15.93	13.75
INSUR - ประกันภัยและประกันชีวิต	10,628.28	8,742.41	7,770.39	9,512.01	-26.89	-11.12	22.41
INDUS - สินค้าอุตสาหกรรม	90.02	81.96	59.89	70.06	-33.47	-26.93	16.98
AUTO - ยานยนต์	517.28	446.62	327.90	341.34	-36.61	-26.58	4.10
IMM - วัสดุอุตสาหกรรมและเครื่องจักร	31.33	20.99	19.87	20.50	-36.58	-5.34	3.17
PAPER - กระดาษและวัสดุการพิมพ์	3,375.76	3,347.63	3,010.05	3,094.44	-10.83	-10.08	2.80
PETRO - ปิโตรเคมีและเคมีภัณฑ์	772.59	748.64	510.07	644.27	-33.98	-31.87	26.31
PKG - บรรจุภัณฑ์	4,083.71	3,597.81	2,755.46	3,107.79	-32.53	-23.41	12.79
STEEL - เหล็ก และ ผลิตภัณฑ์โลหะ	31.42	26.95	21.86	24.03	-30.43	-18.89	9.93
PROPCON - อสังหาริมทรัพย์และก่อสร้าง	105.49	98.47	85.08	91.87	-19.35	-13.60	7.98
CONMAT - วัสดุก่อสร้าง	8,248.00	7,813.23	6,341.38	6,662.74	-23.12	-18.84	5.07
PROP - พัฒนาอสังหาริมทรัพย์	248.68	232.14	199.38	219.58	-19.82	-14.11	10.13
CONS - บริการรับเหมาก่อสร้าง	62.00	49.57	43.70	47.37	-29.52	-11.84	8.40
RESOURC - ทรัพยากร	193.05	181.15	163.44	172.36	-15.34	-9.78	5.46
ENERG - พลังงานและสาธารณูปโภค	22,019.34	20,661.51	18,641.71	19,659.04	-15.34	-9.78	5.46
SERVICE - บริการ	484.44	422.70	404.28	431.78	-16.55	-4.36	6.80
COMM - พาณิชยกรรม	36,212.61	30,956.18	29,663.37	31,629.45	-18.09	-4.18	6.63
HEALTH - การแพทย์	7,139.26	6,685.60	6,396.52	6,770.62	-10.40	-4.32	5.85
MEDIA - สื่อและสิ่งพิมพ์	37.90	30.28	30.09	31.64	-20.61	-0.63	5.15
PROF - บริการเฉพาะกิจ	416.35	376.38	309.66	358.23	-25.63	-17.73	15.68
TOURISM - การท่องเที่ยวและสันทนาการ	633.11	562.51	500.57	539.81	-20.93	-11.01	7.84
TRANS - ขนส่งและโลจิสติกส์	349.60	299.90	290.95	312.37	-16.78	-2.98	7.36
TECH - เทคโนโลยี	302.04	266.70	315.18	329.70	4.35	18.18	4.61
ETRON - ชิ้นส่วนอิเล็กทรอนิกส์	13,087.84	10,830.60	12,682.49	12,734.62	-3.10	17.10	0.41
ICT - เทคโนโลยีสารสนเทศและการสื่อสาร	159.07	149.16	177.79	192.36	11.77	19.19	8.20

ที่มา: SET Research, ฝ่ายวิจัย ตลาดหลักทรัพย์แห่งประเทศไทย

และคาดว่ามูลค่าการถือครองหุ้นของนักลงทุนต่างประเทศในตลาดหุ้นไทย ณ สิ้นเดือนกันยายน 2567 จะเพิ่มขึ้น ต่อเนื่องจากสิ้นเดือนสิงหาคม 2567 ทั้งจากราคาหลักทรัพย์ที่ปรับตัวเพิ่มขึ้นในทุกหมวดธุรกิจโดย SET Index ปรับเพิ่มขึ้นสูงถึง 6.6% และจากการซื้อสุทธิกว่า 28,903.57 ล้านบาท ในเดือนกันยายน 2567 (ภาพที่ 2)

ภาพที่ 2 มูลค่าการซื้อขายสุทธิรายเดือนของนักลงทุนต่างประเทศ ในช่วงเดือนมกราคม 2566 - กันยายน 2567

หน่วย: ล้านบาท



ที่มา: SET Research, ฝ่ายวิจัย ตลาดหลักทรัพย์แห่งประเทศไทย



กลุ่มอุตสาหกรรมที่นักลงทุนต่างประเทศถือครองหุ้นสูงสุด 3 อันดับแรก คือ กลุ่มเทคโนโลยี กลุ่มธุรกิจการเงิน และกลุ่มบริการ มีมูลค่าถือครองหุ้นรวม 3.81 ล้านล้านบาท คิดเป็น 73.54% ของมูลค่าการถือครองหุ้นรวมของนักลงทุนต่างประเทศ

เมื่อพิจารณามูลค่าถือครองหุ้นของนักลงทุนต่างประเทศในตลาดหุ้นไทย จำแนกตามกลุ่มอุตสาหกรรม 9 อุตสาหกรรม (นับตลาด เอ็ม เอ ไอ เป็นอีกหนึ่งอุตสาหกรรม) ณ สิ้นเดือนสิงหาคม 2567 เมื่อเทียบกับสิ้นปี 2566 พบว่า นักลงทุนต่างประเทศมีมูลค่าการถือครองหุ้นเพิ่มขึ้นใน 2 กลุ่มอุตสาหกรรม คือ กลุ่มเทคโนโลยีและบริษัทจดทะเบียนในเอ็ม เอ ไอ (ตารางที่ 2) โดยอุตสาหกรรมที่มีการถือครองสูงสุดยังคงเป็นกลุ่มเทคโนโลยีเหมือนปีที่ผ่านมา ตามมาด้วยอันดับที่ 2 คือ กลุ่มธุรกิจการเงิน และอันดับที่ 3 คือ กลุ่มบริการ ซึ่ง 3 อุตสาหกรรมที่มีมูลค่าถือครองหุ้นสูงสุดในปีนี้ มีมูลค่าการถือครองหุ้นรวม 3.81 ล้านล้านบาท หรือคิดเป็น 73.54% ของมูลค่าการถือครองหุ้นรวมของนักลงทุนต่างประเทศ

ตารางที่ 2 มูลค่าการถือครองหุ้นของนักลงทุนต่างประเทศในตลาดหุ้นไทยและการเปลี่ยนแปลงของดัชนีกลุ่มอุตสาหกรรม

กลุ่มอุตสาหกรรม	มูลค่าการถือครองหุ้น (ล้านบาท)		เปลี่ยนแปลง (ล้านบาท)	% การเปลี่ยนแปลง	% การเปลี่ยนแปลงดัชนี กลุ่มอุตสาหกรรม
	ธ.ค. 2566	ส.ค. 2567			
เทคโนโลยี	1,619,886	2,021,647	401,762	24.80	18.18
ธุรกิจการเงิน	973,154	907,488	-65,666	-6.75	-6.13
บริการ	916,171	877,201	-38,970	-4.25	-4.36
ทรัพยากร	748,788	648,191	-100,597	-13.43	-9.78
อสังหาริมทรัพย์และสิ่งก่อสร้าง	385,503	292,483	-93,020	-24.13	-13.60
เกษตรและอุตสาหกรรมอาหาร	183,648	204,572	20,924	11.39	0.30
สินค้าอุตสาหกรรม	228,642	168,112	-60,530	-26.47	-26.93
บริษัทจดทะเบียนใน mai	28,858	34,771	5,913	20.49	-20.44
สินค้าอุปโภคบริโภค	21,286	21,175	-110	-0.52	1.81
รวม	5,105,935	5,175,640	69,705	1.37	

ที่มา: SET Research, ฝ่ายวิจัย ตลาดหลักทรัพย์แห่งประเทศไทย

กลุ่มเทคโนโลยี ยังคงเป็นกลุ่มอุตสาหกรรมที่นักลงทุนต่างประเทศถือครองหุ้นด้วยมูลค่าสูงสุดที่ระดับ 2,021,647 ล้านบาท เพิ่มขึ้น 401,762 ล้านบาท หรือเพิ่มขึ้น 24.80% จากสิ้นปี 2566 โดยปัจจัยสำคัญที่ทำให้มูลค่าการถือครองหุ้นในกลุ่มอุตสาหกรรมนี้ปรับตัวสูงขึ้นเป็นผลจากราคาหลักทรัพย์ที่ปรับเพิ่มขึ้นของบริษัทจดทะเบียนในหมวดเทคโนโลยีสารสนเทศและการสื่อสาร (ICT) และหมวดชิ้นส่วนอิเล็กทรอนิกส์

อันดับที่ 2 คือ กลุ่มธุรกิจการเงิน มีมูลค่าการถือครองหุ้นรวม 907,488 ล้านบาท ลดลง 65,666 ล้านบาท หรือลดลง 6.75% จากสิ้นปี 2566 ซึ่งเป็นการปรับตัวลดลงตามดัชนีกลุ่มอุตสาหกรรมที่ลดลง 6.13% จากปีก่อน

อันดับที่ 3 คือ กลุ่มบริการ มีมูลค่าการถือครองหุ้นรวม 877,201 ล้านบาท ลดลง 38,970 ล้านบาท หรือลดลง 4.25% จากสิ้นปี 2566 ซึ่งเป็นการปรับตัวลดลงตามดัชนีกลุ่มอุตสาหกรรมที่ลดลง 4.36% จากปีก่อน

หมวดธุรกิจที่นักลงทุนต่างประเทศมีมูลค่าการถือครองหุ้นสูงสุด 3 อันดับแรก ได้แก่ หมวดชิ้นส่วนอิเล็กทรอนิกส์ รองลงมา คือ หมวดธนาคาร และหมวดเทคโนโลยีสารสนเทศและการสื่อสาร ตามลำดับ

เมื่อพิจารณามูลค่าการถือครองหุ้นของนักลงทุนต่างประเทศจำแนกตามหมวดธุรกิจของตลาดหุ้นไทย จำนวน 28 หมวด (รวมตลาดหลักทรัพย์เอ็ม เอ ไอ เป็นหนึ่งหมวดธุรกิจ) พบว่า

หมวดธุรกิจที่นักลงทุนต่างประเทศถือครองหุ้นสูงสุด 3 อันดับแรก (ตารางที่ 3) โดย ณ สิ้นเดือนสิงหาคม 2567 คือ หมวดชิ้นส่วนอิเล็กทรอนิกส์ (ETRON) หมวดธนาคาร (BANK) และหมวดเทคโนโลยีสารสนเทศและการสื่อสาร (ICT) โดยหมวดชิ้นส่วนอิเล็กทรอนิกส์ยังคงอยู่ในอันดับ 1 ต่อเนื่องจากสิ้นปี 2566 และนักลงทุนต่างประเทศมีมูลค่าการถือครองหุ้นรวมใน 3 หมวดธุรกิจข้างต้นรวม 2.78 ล้านล้านบาท คิดเป็น 53.62% ของมูลค่าการถือครองหุ้นรวมของนักลงทุนต่างประเทศ

ตารางที่ 3 มูลค่าการถือครองหุ้นของนักลงทุนต่างประเทศ จำแนกตามหมวดธุรกิจ

หมวดธุรกิจ	มูลค่าการถือครอง (ล้านบาท)	สัดส่วนมูลค่าการถือครองหุ้น ต่อมูลค่าการถือครองหุ้นรวม ของนักลงทุนต่างประเทศ (%)
หุ้นส่วนอิเล็กทรอนิกส์	1,355,303	26.19
ธนาคาร	753,715	14.56
เทคโนโลยีสารสนเทศและการสื่อสาร	666,345	12.87
พลังงานและสาธารณูปโภค	648,191	12.52
พาณิชย์	327,454	6.33
การแพทย์	281,906	5.45
พัฒนาอสังหาริมทรัพย์	196,815	3.80
อาหารและเครื่องดื่ม	191,608	3.70
ขนส่งและโลจิสติกส์	164,166	3.17
เงินทุนและหลักทรัพย์	109,553	2.12
ปิโตรเคมีและเคมีภัณฑ์	108,403	2.09
วัสดุก่อสร้าง	82,614	1.60
การท่องเที่ยวและสันทนาการ	78,062	1.51
ประกันภัยและประกันชีวิต	44,221	0.85
บรรจุภัณฑ์	23,011	0.44
ยานยนต์	20,839	0.40
สื่อและสิ่งพิมพ์	13,525	0.26
เหล็ก และ ผลิตภัณฑ์โลหะ	13,377	0.26
บริการรับเหมาก่อสร้าง	13,053	0.25
ธุรกิจการเกษตร	12,964	0.25
แฟชั่น	12,123	0.23
บริการเฉพาะกิจ	11,368	0.22
ของใช้ส่วนตัวและเวชภัณฑ์	6,234	0.12
ของใช้ในครัวเรือนและสำนักงาน	2,819	0.05
วัสดุอุตสาหกรรมและเครื่องจักร	2,124	0.04
การท่องเที่ยวและสันทนาการ	720	0.01
กระดาษและวัสดุการพิมพ์	358	0.01
บริษัทจดทะเบียนใน mai	34,771	0.67
รวมมูลค่าการถือครองหุ้น	5,175,640	100.00

ที่มา: SET Research, ฝ่ายวิจัย ตลาดหลักทรัพย์แห่งประเทศไทย

หมวดหุ้นส่วนอิเล็กทรอนิกส์ (ETRON) มีมูลค่าการถือครองหุ้นสูงสุด 1,355,303 ล้านบาท คิดเป็น 26.19% ของมูลค่าการถือครองหุ้นรวมของนักลงทุนต่างประเทศ

รองลงมา คือ หมวดธนาคาร (BANK) มีมูลค่าการถือครองหุ้นรวม 753,715 ล้านบาท คิดเป็น 14.56% ของมูลค่าการถือครองหุ้นรวมของนักลงทุนต่างประเทศ

อันดับที่ 3 ได้แก่ หมวดเทคโนโลยีสารสนเทศและการสื่อสาร (ICT) มูลค่าการถือครองหุ้นรวม 666,345 ล้านบาท คิดเป็น 12.87% ของมูลค่าการถือครองหุ้นรวมของนักลงทุนต่างประเทศ ซึ่งใกล้เคียงกับอันดับ 4 คือ หมวดพลังงานและสาธารณูปโภค (ENERG) มีมูลค่าการถือครองหุ้นรวม 648,191 ล้านบาท คิดเป็น 12.52% ของมูลค่าการถือครองหุ้นรวมของนักลงทุนต่างประเทศ

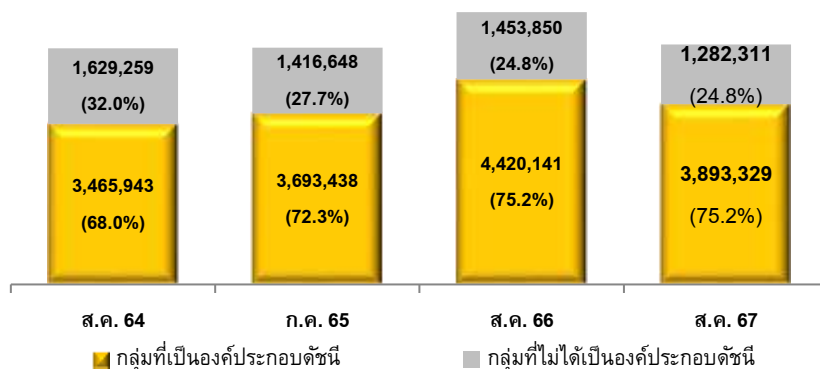


75.22% ของมูลค่าการถือครองหุ้นของนักลงทุนต่างประเทศในตลาดหุ้นไทย เป็นการถือครองหุ้นที่เป็นองค์ประกอบของ MSCI Thailand Index ซึ่งใกล้เคียงกับปีก่อน

จากรายชื่อหลักทรัพย์ที่นักลงทุนต่างประเทศถือครองหุ้น ณ สิ้นเดือนสิงหาคม 2567 เปรียบเทียบกับรายชื่อองค์ประกอบของ MSCI Thailand Index จำนวน 32 บริษัท⁴ พบว่า นักลงทุนต่างประเทศถือครองทุกหลักทรัพย์ที่เป็นองค์ประกอบดัชนีดังกล่าว โดยมีมูลค่าการถือครองหุ้นรวม 3.89 ล้านล้านบาท คิดเป็น 75.22% ของมูลค่าการถือครองหุ้นรวมของนักลงทุนต่างประเทศ (ภาพที่ 3) ซึ่งมีสัดส่วนเพิ่มขึ้นใกล้เคียงกับ ณ สิ้นเดือนสิงหาคม 2566

ภาพที่ 3 มูลค่า และสัดส่วนมูลค่าการถือครองหุ้นของนักลงทุนต่างประเทศในตลาดหุ้นไทย จำแนกตามกลุ่มรายชื่อหลักทรัพย์องค์ประกอบ MSCI Thailand Index

หน่วย: ล้านบาท (% ต่อมูลค่าการถือครองหุ้นของนักลงทุนต่างประเทศ)



ที่มา: SET Research, ฝ่ายวิจัย ตลาดหลักทรัพย์แห่งประเทศไทย



ณ สิ้นเดือนสิงหาคม 2567 นักลงทุนจาก 122 สัญชาติ ถือครองหุ้นในตลาดหุ้นไทย โดยนักลงทุนจากสหราชอาณาจักร สิงคโปร์ และฮ่องกง มีมูลค่าการถือครองหุ้นสูงสุด 3 สัญชาติแรก

จากข้อมูลการถือครองหุ้นของนักลงทุนต่างประเทศ ณ สิ้นเดือนสิงหาคม 2567 พบว่า มีนักลงทุนต่างประเทศจำนวน 122 สัญชาติถือครองหุ้นในตลาดหุ้นไทย เท่ากับปีที่ผ่านมา (แต่มีการเปลี่ยนแปลงสัญชาติ) โดยนักลงทุนต่างประเทศที่มีมูลค่าการถือครองหุ้นสูงสุด 10 สัญชาติแรก มีมูลค่าถือครองหุ้นรวม 5.02 ล้านล้านบาท คิดเป็น 97.0% ของมูลค่าการถือครองหุ้นทั้งหมดของนักลงทุนต่างประเทศ (ตารางที่ 4)

⁴ รายชื่อหลักทรัพย์ที่เป็นองค์ประกอบ MSCI Thailand Index ณ 30 สิงหาคม 2567

ตารางที่ 4 นักลงทุนต่างประเทศที่มีมูลค่าการถือครองหุ้นสูงสุด 10 อันดับแรก

อันดับ	สัญชาติตามอันดับ	มูลค่าการถือครองหุ้นรวม (ล้านบาท)	% มูลค่าการถือครองหุ้นรวมของนักลงทุนต่างประเทศ (%)	อันดับปีที่ผ่านมา
1	สหราชอาณาจักร	1,534,186	29.6	1
2	สิงคโปร์	1,374,932	26.6	2
3	ฮ่องกง	569,825	11.0	3
4	สวิสเซอร์แลนด์	408,883	7.9	4
5	สหรัฐอเมริกา	369,346	7.1	5
6	เนเธอร์แลนด์	256,961	4.9	7
7	ญี่ปุ่น	220,543	4.3	6
8	ไต้หวัน	129,897	2.5	9
9	ฝรั่งเศส	83,748	1.6	10
10	มอริเชียส	75,893	1.5	8
มูลค่าถือครองหุ้นรวม 10 สัญชาติแรก		5,024,214	97.0	

ที่มา: SET Research, ฝ่ายวิจัย ตลาดหลักทรัพย์แห่งประเทศไทย

จากภาพรวมมูลค่าการถือครองหุ้นของนักลงทุนต่างประเทศจำแนกตามสัญชาตินักลงทุน พบว่า นักลงทุน 10 สัญชาติแรกที่มีมูลค่าการถือครองหุ้นรวมสูงสุด ณ สิ้นเดือนสิงหาคม 2567 ยังคงนักลงทุนสัญชาติเดียวกันกับปีที่ผ่านมา แต่มีการเปลี่ยนแปลงอันดับจากปีก่อน โดย 5 อันดับแรกยังคงเป็นนักลงทุนสัญชาติเดิม ขณะที่อันดับ 6 - 10 มีการสลับอันดับ สรุปได้ดังนี้

- นักลงทุนจากสหราชอาณาจักรยังคงมีมูลค่าการถือครองหุ้นสูงสุดในตลาดหุ้นไทย โดยมูลค่าการถือครองหุ้นส่วนใหญ่กระจายถือครองหุ้นของบริษัทจดทะเบียนขนาดใหญ่ที่เป็นองค์ประกอบดัชนีอ้างอิงต่างประเทศ (อาทิ MSCI Thailand Index เป็นต้น)
- อันดับที่ 2 ยังคงเป็นนักลงทุนจากสิงคโปร์ ที่มูลค่าการถือครองหุ้นส่วนใหญ่อยู่ในกลุ่มอุตสาหกรรมเทคโนโลยี ทั้งในหมวดชิ้นส่วนอิเล็กทรอนิกส์ และหมวดเทคโนโลยีสารสนเทศและการสื่อสาร
- อันดับที่ 3 คือ นักลงทุนจากฮ่องกง มูลค่าการถือครองหุ้นส่วนใหญ่กระจายถือครองหุ้นของบริษัทจดทะเบียนขนาดใหญ่ที่เป็นองค์ประกอบดัชนีอ้างอิงต่างประเทศ
- ขณะที่อันดับที่ 4 คือ นักลงทุนจากสวิสเซอร์แลนด์ ที่มูลค่าการถือครองหุ้นส่วนใหญ่ของกระจายถือครองหุ้นของบริษัทจดทะเบียนขนาดใหญ่ที่เป็นองค์ประกอบดัชนีอ้างอิงต่างประเทศ โดยเฉพาะในธุรกิจพลังงาน และชิ้นส่วนอิเล็กทรอนิกส์ และอันดับที่ 5 คือ นักลงทุนจากสหรัฐอเมริกา ที่มูลค่าการถือครองหุ้นส่วนใหญ่กระจายถือครองหุ้นของบริษัทจดทะเบียนขนาดใหญ่ที่เป็นองค์ประกอบดัชนีอ้างอิงต่างประเทศ
- อันดับที่ 6 คือ นักลงทุนจากเนเธอร์แลนด์ ที่ขยับขึ้นมาจากอันดับที่ 7 จากปีก่อน ขณะที่อันดับที่ 7 คือ นักลงทุนจากญี่ปุ่นลงมาจากอันดับที่ 6 จากปีก่อน
- อันดับที่ 8 และอันดับที่ 9 คือ นักลงทุนจากไต้หวัน และนักลงทุนจากฝรั่งเศส ที่ปรับขึ้นมาจากอันดับที่ 9 และ 10 จากปีก่อน ขณะที่นักลงทุนจากมอริเชียสอยู่ในเป็นอันดับที่ 10 ลดลงจากอันดับที่ 8 จากปีก่อน