

Thailand

Thailand Strategy

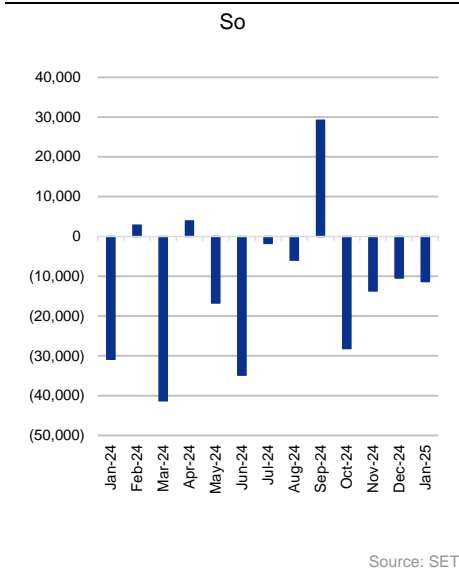
Highlighted Companies

Amata Corporation
ADD, TP THB33.00, THB25.00 close
 รัฐบาลสหรัฐชุดใหม่ประกาศปรับขึ้นภาษีสินค้านำเข้าจากแคนาดา, เม็กซิโกและจีน ซึ่งสถานการณ์ดังกล่าว น่าจะเร่งให้เงินลงทุนโดยตรงจากต่างชาติ (FDI) ไหลเข้าไทยมากขึ้น เราจึงเลือก AMATA เป็น Top pick

Central Retail Corporation
ADD, TP THB44.00, THB33.25 close
 เราคาดว่า CRC จะมี EPS เติบโต 15% ในปี FY25 ขณะที่มาตรการ Easy E-receipt ของรัฐบาลน่าจะช่วยหนุนให้ราคาหุ้นปรับตัวสูงขึ้น

Muangthai Capital
ADD, TP THB56.50, THB43.75 close
 เราเชื่อว่า MTC จะได้ประโยชน์จากมาตรการแจกเงิน 10,000 บาท, มาตรการปรับโครงสร้างหนี้ของผู้มีรายได้น้อยและการปรับขึ้นอัตราค่าจ้างขั้นต่ำ ทั้งนี้ MTC เป็น Top pick ของเราสำหรับกลุ่มผู้ให้บริการสินเชื่อเพื่อผู้บริโภค

Monthly foreign flows since 2024



Analyst(s)

Kasem PRUNRATANAMALA, CFA
 T (66) 2 761 9221
 E kasem.pr@cgsi.com

ก.พ. อิมพอร์ตเพราะภาษี, เทคโนโลยีและกำไร 4Q24F

- ไทยมีเกินดุลการค้ากับสหรัฐอยู่ในอันดับที่ 10 จึงทำให้เกิดความกังวลเกี่ยวกับการปรับขึ้นภาษีสินค้าส่งออกจากไทยไปยังสหรัฐ
- การส่งออกสินค้าอิเล็กทรอนิกส์และเครื่องใช้ไฟฟ้ามีส่วนมากกว่าครึ่งหนึ่งของมูลค่าส่งออกสินค้าของไทยไปสหรัฐในปี 2024 เราจึงมองว่าสินค้าเหล่านี้มีความเสี่ยงมากกว่ากลุ่มอื่น
- เราชอบหุ้น Domestic play โดยเฉพาะบริษัทที่ได้ประโยชน์จากมาตรการของรัฐ ดังนั้น หุ้น Top pick จึงประกอบด้วย AMATA, BCH, BH, CBG, CPN, CRC, MTC และ SCB

ไทยเกินดุลการค้าสหรัฐอยู่ในอันดับที่ 10 ใน 11M24

นายโดนัลด์ ทรัมป์ ประธานาธิบดีสหรัฐ ได้เซ็นคำสั่งฝ่ายบริหาร (executive order) เมื่อวันที่ 1 ก.พ. 2025 ให้เก็บภาษีสินค้านำเข้าจากแคนาดาและเม็กซิโกในอัตรา 25% และขึ้นภาษีสินค้านำเข้าจากจีนอีก 10% โดยข่าวนี้นำให้เกิดความกังวลว่าประเทศไทยอาจถูกเก็บภาษีสูงขึ้นจากสินค้าที่ส่งออกไปยังสหรัฐเช่นกันเนื่องจากไทยเป็นประเทศที่มีเกินดุลการค้ากับสหรัฐอยู่ในอันดับที่ 10 ใน 11M24 ตามข้อมูลของ United States Census Bureau ขณะที่การส่งออกสินค้าอิเล็กทรอนิกส์และเครื่องใช้ไฟฟ้ามีส่วนมากกว่าครึ่งหนึ่งของมูลค่าการส่งออกของไทยไปสหรัฐในปี 2024 เราจึงเชื่อว่าตลาดอาจกังวลกับการปรับขึ้นอัตราภาษีนำเข้าของสินค้ากลุ่มนี้มากกว่ากลุ่มอื่น

Bloomberg consensus คาด EPS ของไทยเพิ่มขึ้น 33% yoy ใน 4Q24

เราสังเกตเห็นปัจจัยบวกจากการที่ Bloomberg consensus คาดการณ์ว่าบริษัทจดทะเบียนของไทยจะมีกำไรสุทธิเติบโตสูงถึง 33% yoy และ 24% qoq ใน 4Q24 ซึ่งน่าจะช่วยลดผลกระทบในตลาด ขณะเดียวกัน กลุ่มที่ Bloomberg consensus มองว่าจะมีกำไรสุทธิเติบโตสูงที่สุด yoy คือกลุ่มไอซีที, กลุ่มก่อสร้างและกลุ่มเกษตร ส่วนกลุ่มที่น่าจะมีกำไรสุทธิเติบโตสูงที่สุด qoq คือกลุ่มท่องเที่ยว, กลุ่มพลังงานและกลุ่มสื่อ ในทางกลับกัน Bloomberg consensus คาดว่ากลุ่มปิโตรเคมีจะมีกำไรสุทธิเติบโตต่ำที่สุด yoy และกลุ่มบรรจุภัณฑ์จะมีกำไรสุทธิเติบโตต่ำที่สุด qoq

เลือกลงทุนในกลุ่มปลอดภัยที่เห็นธุรกิจในประเทศ

ปัจจัยลบรุนแรงจากเศรษฐกิจโลกทำให้เราแนะนำให้เลือกลงทุนในหุ้น domestic play โดยเฉพาะกลุ่มที่น่าจะได้ประโยชน์จากมาตรการกระตุ้นเศรษฐกิจของรัฐบาลเช่นกลุ่มค้าปลีก, กลุ่มสินเชื่อเพื่อผู้บริโภคและกลุ่มธนาคาร ซึ่งหุ้น Top pick ของเราประกอบด้วย AMATA, BCH, BH, CBG, CPN, CRC, MTC และ SCB ขณะที่เรายังคงเบียดขี้ SET ในสิ้นปี 2025 อยู่ที่ 1,530 จุด เท่ากับ P/E 15x ในปี FY26 หรือ -1.25SD ของค่าเฉลี่ย 10 ปี อย่างไรก็ตาม กลุ่มที่เราแนะนำอาจมี downside risk หากรัฐบาลทรัมป์ปรับขึ้นอัตราภาษีสูงกว่าคาด, รัฐบาลไทยยังต้องให้ภาคเอกชนช่วยสนับสนุนมาตรการลดค่าไฟฟ้าและบริษัทจดทะเบียนมีผลประกอบการอ่อนตัวใน 4Q24 แต่คำแนะนำของเราจะมี upside risk หากมีเงินลงทุนไหลทะลักเข้ามาจากต่างประเทศและรัฐออกมาตรการกระตุ้นเศรษฐกิจชุดใหญ่

Figure 1: Top 15 countries which the US had biggest trade deficit with in 11M24

Rank	Country	Trade deficit (US\$ bn)
1	China	(270.4)
2	Mexico	(157.2)
3	Vietnam	(113.1)
4	Ireland	(80.5)
5	Germany	(76.4)
6	Taiwan	(67.4)
7	Japan	(62.6)
8	South Korea	(60.2)
9	Canada	(54.8)
10	Thailand	(41.5)
11	India	(41.5)
12	Italy	(39.7)
13	Switzerland	(25.5)
14	Malaysia	(22.1)
15	Indonesia	(16.4)

SOURCES: US Census Bureau

KEY CHARTS

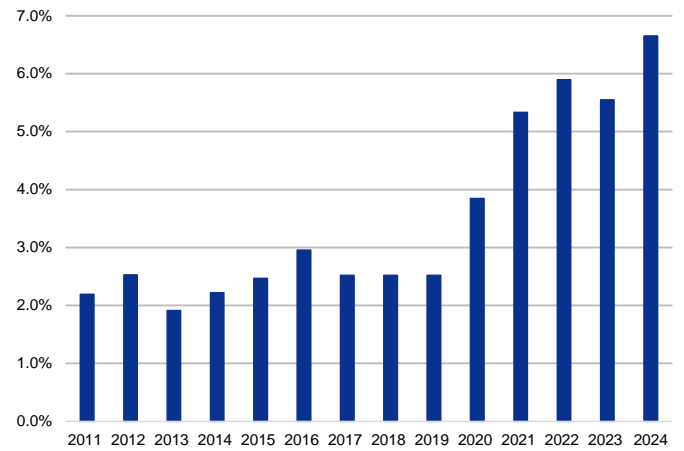
สินค้า 10 อันดับแรกที่ไทยส่งออกไปสหรัฐมากที่สุดในปี 2024

มากกว่าครึ่งหนึ่งของมูลค่าส่งออกสินค้าของไทยไปยังตลาดสหรัฐในปี 2024 มาจากการส่งออกสินค้าอิเล็กทรอนิกส์และเครื่องใช้ไฟฟ้า เราจึงเชื่อว่าตลาดน่าจะกังวลกับผลกระทบจากการปรับขึ้นภาษีต่อสองกลุ่มนี้มากกว่ากลุ่มอื่น

Rank	Product type	% of total
1	Electronic machines	38.3
2	Electrical equipment	13.5
3	Rubber products	8.2
4	Motor cars, motor vehicles, parts and accessories	5.2
5	Machinery and parts	3.7
6	Precious stones and jewellery	3.6
7	Agriculture products	3.0
8	Textiles	2.2
9	Iron and steel and their products	2.2
10	Plastic products	2.1
Top 10 products		82.0

ไทยเกินดุลการค้ากับสหรัฐ

ไทยเกินดุลการค้ากับสหรัฐเพิ่มขึ้นจาก 2.9 หมื่นล้านเหรียญสหรัฐในปี 2023 เป็น 3.5 หมื่นล้านเหรียญสหรัฐในปี 2024 ส่งผลให้เกินดุลการค้ามีส่วนสูงขึ้นจาก 5.5% ของ GDP ในปี 2023 เป็น 6.6% ของ GDP ในปี 2024 ขณะที่สหรัฐยังเป็นตลาดส่งออกที่ใหญ่ที่สุดของไทยในปี 2024



ตาราง Valuation ของ SET

ปัจจุบัน SET ซื้อขายอยู่ที่ P/E 13.8x ในปี FY25 หรือประมาณ -2SD ของค่าเฉลี่ย 10 ปี และเนื่องจาก EPS ของตลาดน่าจะเติบโต 12% ในปี FY25 เราจึงเชื่อว่า SET มี downside risk ต่ำ

	FY22	FY23F	FY24F	FY25F	FY26F
Market EPS (THB)	80.6	79.7	83.8	93.5	100.4
Core P/E (x)	16.0x	16.2x	15.4x	13.8x	12.9x
Core EPS growth (%)	9%	-1%	5%	12%	7%
P/BV (x)	1.3x	1.2x	1.2x	1.1x	1.1x
Dividend yield (%)	3.1%	3.6%	3.3%	3.6%	3.8%
EV/EBITDA (x)	9.8x	10.6x	10.0x	9.7x	9.5x
Net gearing (%)	49.2%	48.1%	46.6%	43.4%	38.7%
ROE (% recurring)	7.5%	7.5%	7.3%	8.3%	8.5%
SET Level	1,543	1,754	1,291	1,291	1,291

P/E band ล่วงหน้าของ SET

ตลาดหุ้นไทยมีการประเมินมูลค่าลดลงอย่างมีนัยสำคัญช่วงสองสามปีที่ผ่านมา จากความไม่แน่นอนทางการเมือง รวมถึงเศรษฐกิจประเทศที่อ่อนตัวและความเสี่ยงทางด้านภูมิรัฐศาสตร์ แต่เราเชื่อว่าการประเมินมูลค่าในปัจจุบันน่าจะรับรู้ความกังวลเหล่านี้แล้ว



Figure 2: Top picks

Company	Bloomberg Ticker	Recom.	Share price (THB)	Target Price (THB)	Market Cap (US\$ m)	Core P/E (x)			3-year EPS CAGR (%)	P/BV (x)			EV/EBITDA (x)			Dividend Yield (%)		
						FY24F	FY25F	FY26F		FY24F	FY25F	FY26F	FY24F	FY25F	FY26F	FY24F	FY25F	FY26F
Amata Corporation	AMATA TB	Add	25.00	33.00	855	12.9	10.5	9.6	18.8%	1.3	1.2	1.1	12.7	9.7	9.0	3.0%	3.8%	4.2%
Bangkok Chain Hospital	BCH TB	Add	14.30	19.70	1,061	24.9	20.2	18.0	12.9%	2.7	2.5	2.3	12.5	10.7	9.8	2.0%	2.5%	2.8%
Bumrungrad Hospital	BH TB	Add	180.00	226.00	4,258	18.9	18.2	17.6	6.1%	5.2	4.5	4.0	13.8	12.8	12.0	2.6%	2.7%	2.8%
Carabao Group	CBG TB	Add	70.50	97.00	2,098	24.3	20.2	18.9	25.3%	5.4	4.9	4.5	18.1	15.2	14.1	2.6%	3.2%	4.0%
Central Pattana	CPN TB	Add	53.00	85.25	7,077	15.6	13.8	12.5	10.9%	2.4	2.2	2.0	11.4	10.9	10.4	3.8%	4.1%	4.3%
Central Retail Corporation	CRC TB	Add	33.25	44.00	5,966	22.4	19.3	17.4	13.8%	2.8	2.5	2.3	-	-	-	1.8%	2.1%	2.4%
Muangthai Capital	MTC TB	Add	43.75	56.50	2,760	15.7	12.8	10.6	21.8%	2.5	2.1	1.8	-	-	-	1.0%	1.2%	1.4%
SCB X	SCB TB	Add	125.00	130.00	12,523	9.6	9.1	9.0	3.3%	0.9	0.8	0.8	-	-	-	8.1%	8.7%	8.9%
Average						18.0	15.5	14.2	14.1%	2.9	2.6	2.4	13.7	11.8	11.1	3.1%	3.5%	3.8%

Prices: as at 31 Jan 2025

SOURCES: CGSI RESEARCH ESTIMATES, BLOOMBERG, COMPANY REPORTS

ก.พ. อิมพอร์ตเพราะภาษี, เทคโนโลยีและกำไร

4Q24F

ไทยเกินดุลการค้าสหรัฐอยู่ในอันดับที่ 10 ใน 11M24 ➤

นายโดนัลด์ ทรัมป์ ประธานาธิบดีสหรัฐ ได้เซ็นคำสั่งฝ่ายบริหาร (executive order) เมื่อวันที่ 1 ก.พ. 2025 ให้จัดเก็บภาษีสินค้านำเข้าจากแคนาดาและเม็กซิโกในอัตรา 25% และขึ้นภาษีสินค้านำเข้าจากจีนอีก 10% โดยข่าวนี้นำให้เกิดความกังวลว่าประเทศไทยอาจถูกเก็บภาษีที่สูงขึ้นจากการส่งออกสินค้าไปสหรัฐเช่นกันเนื่องจากไทยเกินดุลการค้าสหรัฐอยู่ในอันดับที่ 10 ใน 11M24 ตามข้อมูลของ United States Census Bureau ทั้งนี้แม้ว่ามูลค่าการส่งออกสินค้าของไทยจะเพิ่มขึ้น 5.8% yoy ในปี 2024 แต่มูลค่าการส่งออกสินค้าของไทยไปยังสหรัฐเพิ่มขึ้นก้าวกระโดดถึง 13.7% yoy และคิดเป็น 18.5% ของมูลค่าการส่งออกโดยรวมในปี 2024 ดังนั้น ประเทศไทยจึงเกินดุลการค้ากับสหรัฐเพิ่มขึ้นจาก 2.9 หมื่นล้านเหรียญสหรัฐในปี 2023 เป็น 3.5 หมื่นล้านเหรียญสหรัฐในปี 2024 ส่งผลให้เกินดุลการค้ากับสหรัฐมีส่วนสูงขึ้นจาก 5.5% ของ GDP ไทยในปี 2023 เป็น 6.6% ของ GDP ในปี 2024 จึงทำให้สหรัฐยังคงเป็นตลาดส่งออกใหญ่ที่สุดของไทย

เราเรียงลำดับสินค้าที่ไทยส่งออกไปสหรัฐมากที่สุด 10 อันดับแรกในปี 2024 ไว้ใน Figure 4 และจะเห็นได้ว่าการส่งออกสินค้าอิเล็กทรอนิกส์และเครื่องใช้ไฟฟ้าที่มีสัดส่วนมากกว่าครึ่งหนึ่งของมูลค่าการส่งออกของไทยไปยังสหรัฐในปี 2024 เราจึงเชื่อว่าตลาดอาจกังวลกับการปรับขึ้นอัตราภาษีนำเข้าของสินค้ากลุ่มนี้มากกว่ากลุ่มอื่น

Figure 3: Top 15 countries with which US has biggest trade deficit in 11M24

Rank	Country	Trade deficit (US\$ bn)
1	China	(270.4)
2	Mexico	(157.2)
3	Vietnam	(113.1)
4	Ireland	(80.5)
5	Germany	(76.4)
6	Taiwan	(67.4)
7	Japan	(62.6)
8	South Korea	(60.2)
9	Canada	(54.8)
10	Thailand	(41.5)
11	India	(41.5)
12	Italy	(39.7)
13	Switzerland	(25.5)
14	Malaysia	(22.1)
15	Indonesia	(16.4)

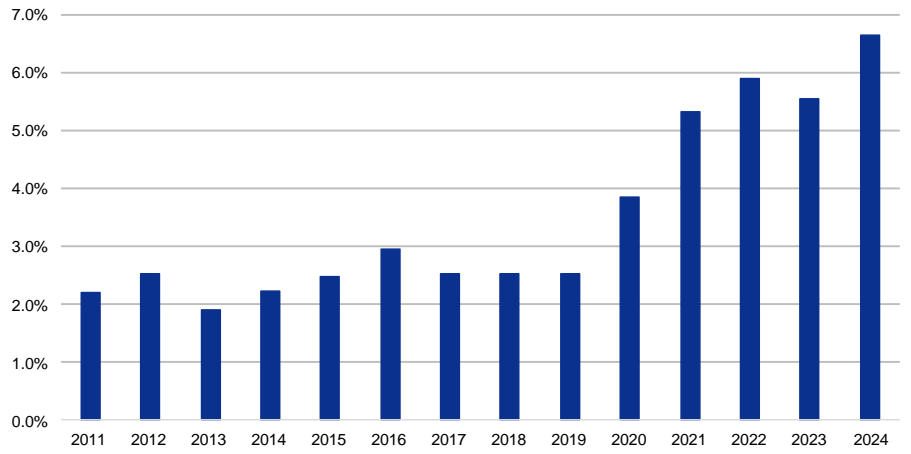
SOURCES: US Census Bureau

Figure 4: Top 10 Thai exports to the US in 2024

Rank	Product type	% of total
1	Electronic machines	38.3
2	Electrical equipment	13.5
3	Rubber products	8.2
4	Motor cars, motor vehicles, parts and accessories	5.2
5	Machinery and parts	3.7
6	Precious stones and jewellery	3.6
7	Agriculture products	3.0
8	Textiles	2.2
9	Iron and steel and their products	2.2
10	Plastic products	2.1
Top 10 products		82.0

SOURCES: CGSI RESEARCH, CUSTOMS DEPARTMENT

Figure 5: Thailand's trade surplus with the US (% of Thai GDP)



SOURCES: BANK OF THAILAND, NATIONAL ECONOMIC AND SOCIAL DEVELOPMENT COUNCIL

DISCLAIMER

การเสนอคำแนะนำ ข้อมูลบทวิเคราะห์ และการคาดการณ์ รวมทั้งการแสดงความคิดเห็นที่ปรากฏอยู่ในรายงานฉบับนี้ จัดทำขึ้นบนพื้นฐานของแหล่งข้อมูลที่ดีที่สุดที่ได้รับมา และพิจารณาเห็นว่าน่าเชื่อถือ แต่ทั้งนี้ทางบริษัทหลักทรัพย์ ซีจีเอส อินเตอร์เนชั่นแนล (ประเทศไทย) จำกัด ไม่อาจรับรองความถูกต้องและความสมบูรณ์ของข้อมูลดังกล่าว ความเห็นที่แสดงไว้ในรายงานฉบับนี้ไม่ถือว่าการเสนอแนะหรือการซื้อหรือขายหลักทรัพย์ การนำไปใช้ซึ่งข้อมูล บทวิเคราะห์และการคาดการณ์ทั้งหลายที่ปรากฏอยู่ในรายงานฉบับนี้เป็นกรนำไปใช้โดยให้ผู้ใช้ยอมรับความเสี่ยงและเป็นดุลยพินิจของผู้ใช้แต่ผู้เดียว

คำนิยามของ RECOMMENDATION (คำแนะนำการลงทุน)

คำแนะนำในหุ้น

- ADD:** ในกรณีผลตอบแทนของหุ้นที่คาดการณ์มากกว่า 10% ในช่วงเวลา 12 เดือนข้างหน้า
- HOLD:** ในกรณีผลตอบแทนของหุ้นที่คาดการณ์อยู่ระหว่าง 0% ถึง 10% ในช่วงเวลา 12 เดือนข้างหน้า
- REDUCE:** ในกรณีผลตอบแทนของหุ้นที่คาดการณ์น้อยกว่า 0% ในช่วงเวลา 12 เดือนข้างหน้า






คำแนะนำในภาคอุตสาหกรรม

- OVERWEIGHT:** ในกรณีที่บริษัทจำนวนมากในอุตสาหกรรมที่คาดการณ์ว่ามีผลตอบแทนมากกว่า 10% ในช่วงเวลา 12 เดือนข้างหน้า
- NEUTRAL:** ในกรณีที่บริษัทจำนวนมากในอุตสาหกรรมที่คาดการณ์ว่ามีผลตอบแทนอยู่ระหว่าง 0% ถึง 10% ในช่วงเวลา 12 เดือนข้างหน้า
- UNDERWEIGHT:** ในกรณีที่บริษัทจำนวนมากในอุตสาหกรรมที่คาดการณ์ว่ามีผลตอบแทนน้อยกว่า 0% ในช่วงเวลา 12 เดือนข้างหน้า

รายงานการประเมินการกำกับดูแลกิจการ (CGR)

การเปิดเผยผลการสำรวจของสมาคมส่งเสริมสถาบันกรรมการบริษัทไทย (IOD) ในเรื่องการกำกับดูแลกิจการ (Corporate Governance) นี้เป็นการดำเนินการตามนโยบายของสำนักงานคณะกรรมการกำกับหลักทรัพย์และตลาดหลักทรัพย์ โดยการสำรวจของ IOD เป็นการสำรวจและประเมินจากข้อมูลของบริษัทจดทะเบียนในตลาดหลักทรัพย์แห่งประเทศไทย และตลาดหลักทรัพย์ เอ็มเอไอ ที่มีการเปิดเผยต่อสาธารณะ และเป็นข้อมูลให้ผู้ลงทุนทั่วไปสามารถเข้าถึงได้ ดังนั้น ผลสำรวจดังกล่าวจึงเป็นการนำเสนอในมุมมองของบุคคลภายนอก โดยไม่ได้เป็นการประเมินการปฏิบัติ และมีได้มีการใช้ข้อมูลภายในในการประเมิน

อนึ่ง ผลการสำรวจดังกล่าว เป็นผลการสำรวจ ณ วันที่ปรากฏในรายงานการกำกับดูแลกิจการบริษัทจดทะเบียนไทยเท่านั้น ดังนั้น ผลการสำรวจจึงอาจเปลี่ยนแปลงได้ภายหลังวันดังกล่าว ทั้งนี้ บริษัทหลักทรัพย์ ซีจีเอส อินเตอร์เนชั่นแนล (ประเทศไทย) จำกัด มิได้ยืนยันหรือรับรองถึงความถูกต้องของผลสำรวจดังกล่าวแต่อย่างใด

ช่วงคะแนน	สัญลักษณ์	ความหมาย
90 – 100		ดีเลิศ
80 – 89		ดีมาก
70 - 79		ดี
60 – 69		ดีพอใช้
50 – 59		ผ่าน
ต่ำกว่า 50	No logo given	N/A

จะทำการเผยแพร่รายชื่อเฉพาะบริษัทที่ได้คะแนนอยู่ในระดับ “ดี” ขึ้นไป ซึ่งมี 3 กลุ่มคือ “ดี” “ดีมาก” และ “ดีเลิศ” โดยประกาศรายชื่อบริษัทในแต่ละกลุ่มเรียงตามลำดับตัวอักษรชื่อย่อบริษัทในภาษาอังกฤษ

รายงานการประเมินการกำกับดูแลกิจการ (CGR) โดยสมาคมส่งเสริมสถาบันกรรมการบริษัทไทย 2567



AAV	ABM	ACE	ACG	ADVANC	AE	AF	AGE	AH	AIT	AJ	AKP
AKR	ALLA	ALT	AMA	AMARIN	AMATA	AMATAV	ANAN	AOT	AP	ASIMAR	ASK
ASP	ASW	AURA	AWC	B	BAFS	BAM	BANPU	BAY	BBGI	BBL	BCH
BCP	BCPG	BDMS	BEC	BEM	BEYOND	BGC	BGRIM	BJC	BKIH	BLA	BPP
BR	BRI	BRR	BSRC	BTG	BTS	BTW	BWG	CBG	CENTEL	CFRESH	CHASE
CHEWA	CHOW	CIMBT	CIVIL	CK	CKP	CNT	COLOR	COM7	CPALL	CPAXT	CPF
CPL	CPN	CPW	CRC	CRD	CREDIT	CSC	CV	DCC	DDD	DELTA	DEMCO
DITTO	DMT	DOHOME	DRT	DUSIT	EASTW	ECF	ECL	EGCO	EPG	ERW	ETC
ETE	FLOYD	FN	FPI	FPT	FVC	GABLE	GC	GCAP	GFC	GFPT	GGC
GLAND	GLOBAL	GPSC	GRAMMY	GULF	GUNKUL	HANA	HARN	HENG	HMPRO	HPT	HTC
ICC	ICHI	III	ILINK	ILM	IND	INET	INSET	INTUCH	IP	IRC	IRPC
IT	ITC	ITEL	ITTHI	IVL	JAS	JTS	K	KBANK	KCC	KCE	KCG
KEX	KKP	KSL	KTB	KTC	KTMS	KUMWEL	LALIN	LANNA	LH	LHFG	LIT
LOXLEY	LPN	LRH	LST	M	MAJOR	MALEE	MBK	MC	M-CHAI	MCOT	MFC
MFEC	MINT	MODERN	MONO	MOONG	MOSHI	MSC	MST	MTC	MTI	MVP	NCH
NER	NKI	NOBLE	NRF	NSL	NTSC	NVD	NWR	NYT	OCC	OR	ORI
OSP	PAP	PB	PCC	PCSGH	PDJ	PEER	PG	PHOL	PIMO	PLANB	PLAT
PLUS	PM	PORT	PPP	PPS	PR9	PRG	PRIME	PRM	PRTR	PSH	PSL
PTT	PTTEP	PTTGC	Q-CON	QH	QTC	RATCH	RBF	RPC	RPH	RS	RT
RWI	S	S&J	SA	SAAM	SABINA	SAK	SAMART	SAMTEL	SAT	SAV	SAWAD
SC	SCAP	SCB	SCC	SCCC	SCG	SCGD	SCGP	SCM	SCN	SDC	SEAFCO
SEAOIL	SELIC	SENA	SENX	SGC	SGF	SGP	SHR	SICT	SIRI	SIS	SITHAI
SJWD	SKE	SKR	SM	SMPC	SNC	SNNP	SNP	SO	SONIC	SPALI	SPC
SPI	SPRC	SR	SSC	SSF	SSP	SSSC	STA	STECON	STGT	STI	SUC
SUN	SUTHA	SVI	SYMC	SYNEX	SYNTEC	TASCO	TBN	TCAP	TCMC	TEAMG	TEGH
TFG	TFMAMA	TGE	TGH	THANA	THANI	THCOM	THG	THIP	THRE	THREL	TIPH
TISCO	TK	TKS	TKT	TLI	TM	TMILL	TMT	TNDT	TNITY	TNL	TOA
TOG	TOP	TPAC	TPBI	TIPL	TIPIP	TPS	TQM	TQR	TRP	TRUBB	TRUE
TRV	TSC	TSTE	TSTH	TTA	TTB	TTCL	TTW	TU	TVDH	TVO	TVT
TWPC	UAC	UBE	UBIS	UKEM	UPF	UPOIC	UV	VARO	VGI	VIH	WACOAL
WGE	WHA	WHAUP	WICE	WINMED	WINNER	ZEN					



2S	AAI	ADB	AEONTS	AHC	AIRA	APCO	APCS	APURE	ARIP	ARROW	ASIAN
ATP30	AUCT	AYUD	BA	BBIK	BC	BE8	BH	BIZ	BOL	BSBM	BTC
CH	CI	CIG	CM	COCOCO	COMAN	CPI	CSS	DTCENT	EVER	FE	FORTH
FSMART	FSX	FTI	GEL	GIFT	GPI	HUMAN	IFS	INSURE	JCK	JDF	JMART
KGI	KJL	KTIS	KUN	L&E	LHK	MATCH	MBAX	MEGA	METCO	MICRO	NC
NCAP	NCL	NDR	ONEE	PATO	PDG	PJW	POLY	PQS	PREB	PROUD	PSG
PSP	PSTC	PT	PTECH	PYLON	QLT	RABBIT	RCL	SAPPE	SECURE	SFLEX	SFT
SINO	SMT	SPCG	SPVI	STANLY	STPI	SUPER	SUSCO	SVOA	SVT	TACC	TAE
TCC	TEKA	TFM	TITLE	TKN	TMD	TNR	TPA	TPCH	TPCS	TPLAS	TPOLY
TRT	TURTLE	TVH	UBA	UP	UREKA	VCOM	VIBHA	VRANDA	WARRIX	WIN	WP



A5	ADD	AIE	ALUCON	AMC	AMR	ARIN	ASEFA	ASIA	ASN	BIG	BIOTEC
BIS	BJCHI	BLC	BVG	CEN	CGH	CHARAN	CHAYO	CHIC	CHOTI	CITY	CMC
CPANEL	CSP	DEXON	DOD	DPAINT	DV8	EASON	EE	EFORL	EKH	ESTAR	ETL
FNS	GBX	GENCO	GTB	GYT	ICN	IIG	IMH	IRCP	J	JCKH	JMT
JPARK	JR	JSP	JUBILE	KBS	KCAR	KIAT	KISS	KK	KWC	LDC	LEO
MCA	META	MGC	MITSIB	MK	NAM	NOVA	NTV	NV	OGC	PACO	PANEL
PHG	PIN	PRAPAT	PRI	PRIN	PROEN	PROS	PTC	READY	ROCTEC	SABUY	SALEE
SAMCO	SANKO	SCI	SE	SE-ED	SINGER	SISB	SKN	SKY	SMD	SMIT	SORKON
SPG	SST	STC	STOWER	STP	SVR	SWC	TAKUNI	TC	TFI	TMC	TMI
TNP	TOPP	TRU	UEC	UOBKH	VL	WAVE	WFX	WIJK	XO	XPG	YUASA
ZAA											

ข้อมูล Anti-Corruption Progress Indicator ของบริษัทจดทะเบียน

ได้รับการรับรอง

2S	AAI	ADB	ADVANC	AE	AF	AH	AI	AIE	AIRA	AJ	AKP
AMA	AMANAH	AMATA	AMATAV	AP	APCS	AS	ASIAN	ASK	ASP	ASW	AWC
AYUD	B	BAFS	BAM	BANPU	BAY	BBGI	BBL	BCH	BCP	BCPG	BE8
BEC	BEYOND	BGC	BGRIM	BLA	BPP	BRI	BRR	BSBM	BTG	BTS	BWG
CAZ	CBG	CEN	CENTEL	CFRESH	CGH	CHEWA	CHOTI	CHOW	CI	CIG	CIMBT
CM	CMC	COM7	CPALL	CPAXT	CPF	CPI	CPL	CPN	CPW	CRC	CSC
CV	DCC	DELTA	DEMCO	DIMET	DMT	DOHOME	DRT	DUSIT	EA	EASTW	ECF
EGCO	EP	EPG	ERW	ETC	ETE	FNS	FPI	FPT	FSMART	FSX	FTE
GBX	GC	GCAP	GEL	GFPT	GGC	GJS	GLOBAL	GPI	GPSC	GSTEEL	GULF
GUNKUL	HANA	HARN	HEALTH	HENG	HMPRO	HTC	ICC	ICHI	IFS	III	ILINK
ILM	INET	INOX	INSURE	INTUCH	IRPC	ITEL	IVL	JAS	JR	JTS	KASET
KBANK	KCAR	KCC	KCE	KGEN	KGI	KKP	KSL	KTB	KTC	L&E	LANNA
LH	LHFG	LHK	LPN	LRH	M	MAJOR	MALEE	MATCH	MBAX	MBK	MC
MCOT	MEGA	MENA	META	MFC	MFEC	MILL	MINT	MODERN	MONO	MOONG	MSC
MTC	MTI	NATION	NCAP	NEP	NER	NKI	NOBLE	NRF	OCC	OGC	OR
ORI	OSP	PAP	PATO	PB	PCS GH	PDG	PDJ	PG	PHOL	PIMO	PK
PL	PLANB	PLANET	PLAT	PM	PPP	PPPM	PPS	PR9	PREB	PRG	PRINC
PRM	PROS	PRTR	PSH	PSL	PSTC	PT	PTECH	PTG	PTT	PTTEP	PTTGC
PYLON	Q-CON	QH	QLT	QTC	RABBIT	RATCH	RBF	RML	RS	RWI	S&J
SA	SAAM	SABINA	SAK	SAPPE	SAT	SC	SCB	SCC	SCCC	SCG	SCGP
SCM	SCAN	SEAOIL	SE-ED	SELIC	SENA	SENX	SFLEX	SGC	SGP	SIRI	SIS
SITHAI	SKR	SM	SMIT	SMPC	SNC	SNP	SORKON	SPACK	SPALI	SPC	SPI
SPRC	SRICHA	SSF	SSP	SSSC	SST	STA	STGT	STOWER	SUSCO	SVI	SVOA
SVT	SYMC	SYNTEC	TAE	TAKUNI	TASCO	TCAP	TEGH	TFG	TFI	TFMAMA	TGE
TGH	THANI	THCOM	THIP	THRE	THREL	TIDLOR	TIPCO	TIPH	TISCO	TKN	TKS
TKT	TMD	TMILL	TMT	TNITY	TNL	TNP	TNR	TOG	TOP	TOPP	TPA
TPCS	TPLAS	TRT	TRU	TRUE	TSC	TSI	TSTE	TSTH	TTB	TTCL	TU
TURTLE	TVDH	TVO	TWPC	UEC	UEK	UKEM	UPF	UV	VCOM	VGI	VIBHA
VIH	WACOAL	WHA	WHAUP	WICE	WIJK	WPH	XO	YUASA	ZEN		

ประกาศเจตนาสมัคร

ACE	ALT	AMARIN	AMC	ANI	APCO	ASAP	B52	BLAND	BYD	CFARM	CHASE
CHG	DEXON	DITTO	ECL	EVER	FLOYD	GREEN	HL	HUMAN	ICN	IHL	IP
ITC	JDF	JMART	K	KJL	LDC	LIT	MITSUB	MJD	MOSHI	NEX	NTSC
PLE	PLUS	POLY	PQS	PRI	PRIME	PROEN	PROUD	PTC	RT	S	SAWAD
SCAP	SCGD	SFT	SHR	SINGER	SINO	SJWD	SKE	SNNP	SOLAR	SONIC	SUPER
TBN	TMI	TPAC	TPP	TQM	UOBKH	UREKA	VNG	WELL	WIN	XPG	

ไม่เปิดเผยหรือไม่มีนโยบาย

24CS	3K-BAT	A	A5	AAV	ABM	ACAP	ACC	ACG	ADD	ADVICE	AEONTS
AFC	AGE	AHC	AIT	AJA	AKR	AKS	ALLA	ALPHAX	ALUCON	AMARC	AMR
ANAN	AOT	APO	APP	APURE	AQUA	ARIN	ARIP	ARROW	ASEFA	ASIA	ASIMAR
ASN	ATP30	AU	AUCT	AURA	BA	BBIK	BC	BCT	BDMS	BEAUTY	BEM
BGT	BH	BIG	BIOTEC	BIS	BIZ	BJC	BJCHI	BKD	BKGI	BKIH	BLC
BLESS	BLISS	BM	BOL	BPS	BR	BROCK	BSM	BSRC	BTC	BTNC	BTW
BUI	BVG	CCET	CCP	CEYE	CGD	CH	CHAO	CHARAN	CHAYO	CHIC	CHO
CITY	CIVIL	CK	CKP	CMAN	CMO	CMR	CNT	COCOCO	COLOR	COMAN	CPANEL
CPH	CPR	CPT	CRANE	CRD	CREDIT	CSP	CSR	CSS	CTW	CWT	D
DCON	DDD	DHOUSE	DOD	DPAIN	DTCENT	DTCI	DV8	EASON	EE	EFORL	EKH
EMC	ESTAR	ETL	EURO	F&D	FANCY	FE	FM	FMT	FN	FORTH	FTI
FVC	GABLE	GENCO	GFC	GIFT	GL	GLAND	GLOCON	GLORY	GRAMMY	GRAND	GTB
GTV	GYT	HFT	HPT	HTECH	HYDRO	I2	IIG	IMH	IND	INGRS	INSET
IRC	IRCP	IROYAL	IT	ITD	ITNS	ITTHI	J	JAK	JCK	JCKH	JCT
JKN	JMT	JPARK	JSP	JUBILE	KAMART	KBS	KC	KCG	KCM	KDH	KEX
KIAT	KISS	KK	KKC	KLINIQ	KOOL	KTIS	KTMS	KUMWEL	KUN	KWC	KWI
KWM	KYE	LALIN	LEE	LEO	LOXLEY	LPH	LTS	LST	MAGURO	MANRIN	MASTER
MATI	MCA	M-CHAI	MCS	MDX	MEB	MEDEZE	METCO	MGC	MGI	MGT	MICRO
MIDA	MK	ML	MORE	MPJ	MST	MTW	MUD	MVP	NAM	NAT	NC
NCH	NCL	NCP	NDR	NEO	NETBAY	NEW	NEWS	NFC	NL	NNCL	NOK
NOVA	NPK	NSL	NTV	NUSA	NV	NVD	NWR	NYT	OHTL	OKJ	ONEE
ORN	PACO	PAF	PANEL	PCC	PCE	PEACE	PEER	PERM	PF	PHG	PICO
PIN	PJW	PLT	PMC	PMTA	POLAR	PORT	PPM	PRAKIT	PRAPAT	PRECHA	PRIN
PRO	PSG	PSP	PTL	QTCG	RAM	RCL	READY	RICHY	RJH	ROCK	ROCTEC
ROH	ROJNA	RP	RPC	RPH	RSP	S11	SABUY	SAF	SAFARI	SAFE	SALEE
SAM	SAMART	SAMCO	SAMTEL	SANKO	SAUCE	SAV	SAWANG	SCI	SCL	SCP	SDC
SE	SEAFCO	SECURE	SEI	SGF	SHANG	SIAM	SICT	SIMAT	SISB	SK	SKN
SKY	SLP	SMART	SMD	SMT	SO	SPA	SPCG	SPG	SPREME	SPVI	SQ
SR	SRS	SSC	STANLY	STC	STECH	STECON	STHAI	STI	STP	STPI	STX
SUC	SUN	SUTHA	SVR	SWC	SYNEX	TACC	TAN	TAPAC	TATG	TC	TCC
TCJ	TCMC	TCOAT	TEAM	TEAMG	TEKA	TERA	TFM	TGPRO	TH	THAI	THANA
THE	THG	THMUI	TIGER	TITLE	TK	TKC	TLI	TM	TMAN	TMC	TMW
TNDT	TNH	TNPC	TOA	TPBI	TPCH	TIPL	TIPIP	TPL	TPOLY	TPS	TQR
TR	TRC	TRITN	TRP	TRUBB	TRV	TSE	TSR	TTA	TTI	TTT	TTW
TVH	TVT	TWP	TWZ	TYCN	UAC	UBA	UBE	UMI	UMS	UNIQ	UP
UPOIC	UTP	UVAN	VARO	VL	VPO	VRANDA	VS	W	WARRIX	WAVE	WFX
WGE	WINDOW	WINMED	WINNER	WORK	WP	YGG	YONG	ZAA	ZIGA		