

จับตาแนวโน้ม IPO ทั่วโลก

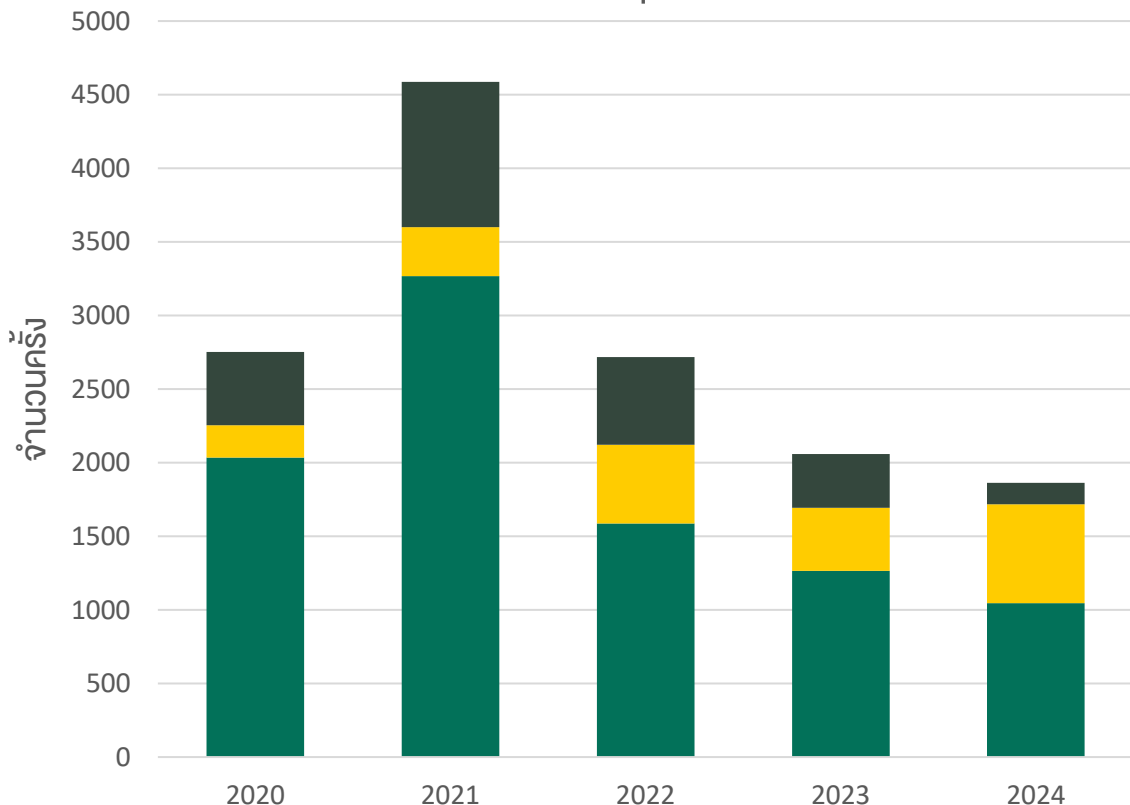
การเปรียบเทียบตลาด และการวิเคราะห์ (2020-2024)

Global IPO Watch: A Comparative Market Review

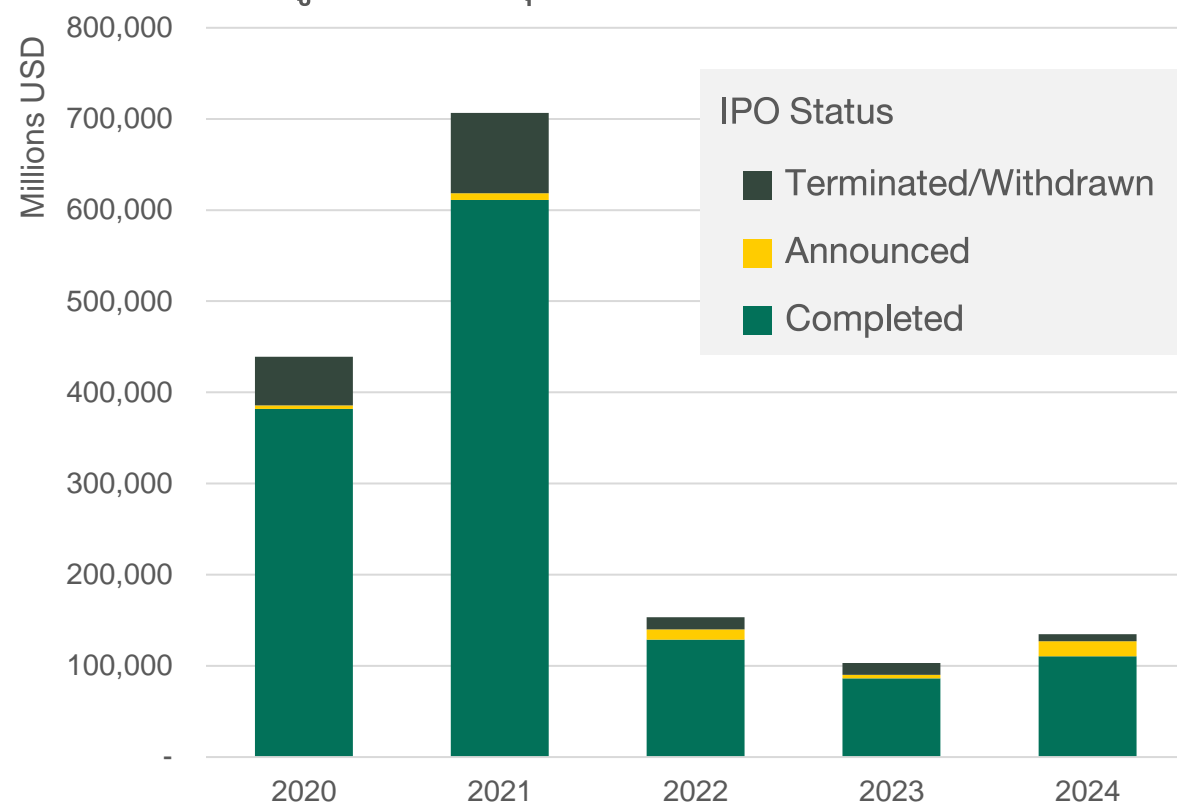
Trends and Comparative Analysis (2020-2024)

ภาพรวมการเสนอขายหุ้นครั้งแรกให้แก่สาธารณชน (IPO) ในปี 2020 – 2024 ทั่วโลก

จำนวนครั้งของการประกาศระดมทุนทั่วโลกในปี 2020 – 2024



มูลค่าการระดมทุนทั่วโลกตั้งแต่ปี 2020 – 2024



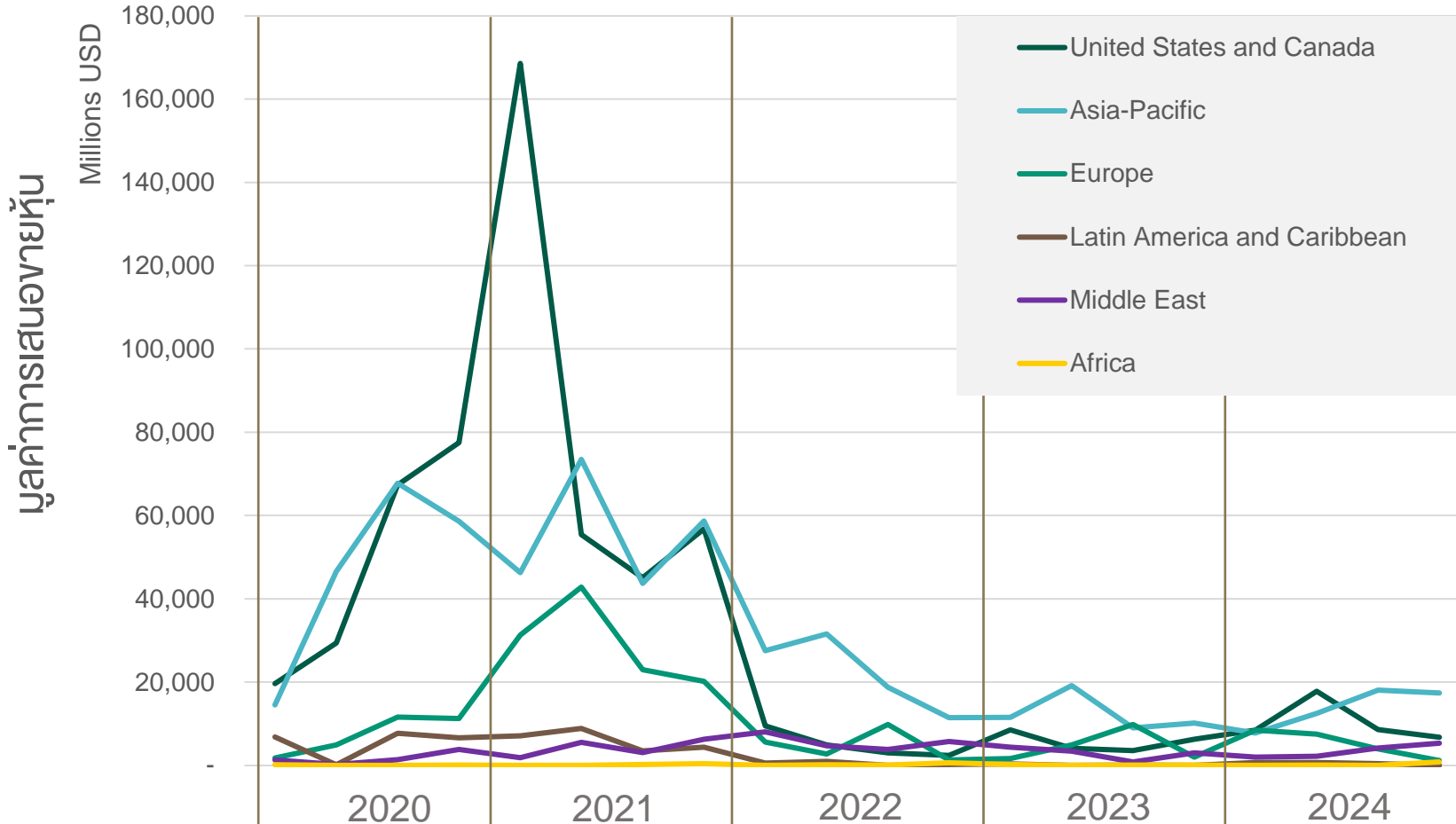
ทั่วโลกมีการเสนอขายหุ้นเพื่อระดมทุนเพิ่มขึ้นในปี 2021 อย่างเห็นได้ชัดหลังจากวิกฤตเศรษฐกิจ ในปีต่อ ๆ มาจำนวนการประกาศเสนอและมูลค่าเสนอกลับลดลงเรื่อย ๆ แต่อย่างไรก็ตาม กระบวนการ IPO ของทุกปีเสร็จสมบูรณ์มากกว่า 80% ของมูลค่าเสนอขายทั้งหมด

Data compiled: February 24, 2025.

Sources: S&P Capital IQ.

มูลค่าการเสนอขายหุ้นในแต่ละภูมิภาค

แนวโน้มของการประกาศ IPO ของแต่ละภูมิภาคในปี 2020 - 2024



หลังจากการฟื้นตัวจากวิกฤต COVID-19 ภูมิภาคสหรัฐอเมริกาและแคนาดาได้มีการเสนอ IPO โดยมีมูลค่ารวมสูงที่สุดใน 2021 ประเทศในภูมิภาคอื่น ๆ จึงเริ่มเคลื่อนไหวตาม โดยมีภูมิภาคเอเชียและแปซิฟิก และยุโรปรองลงมา

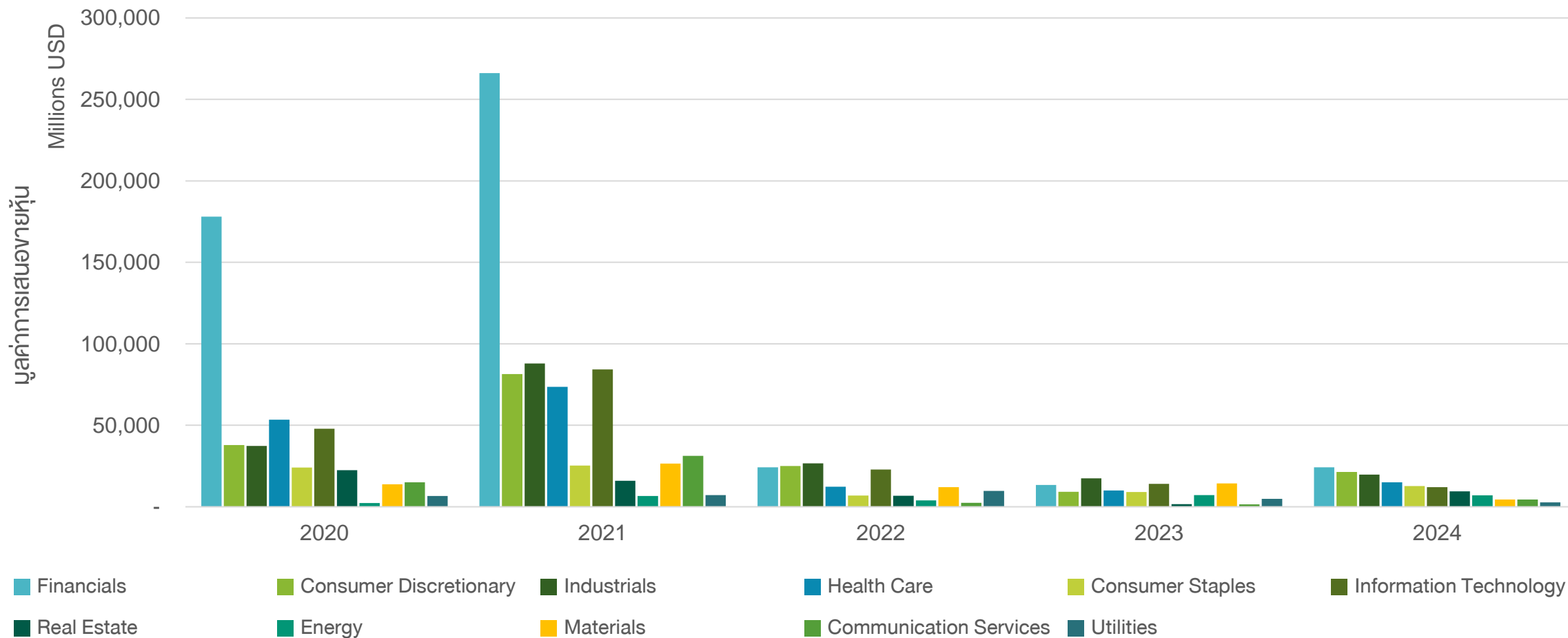
ในปี 2022 เป็นต้นมา ยังมีการเสนอ IPO ในภูมิภาคเอเชียและแปซิฟิกอย่างต่อเนื่อง แสดงให้เห็นถึงความพร้อมกับโอกาสการลงทุนของสาธารณะ

Data compiled: February 24, 2025.

Sources: S&P Capital IQ.

มูลค่าการเสนอขายหุ้นในแต่อุตสาหกรรมทั่วโลก ส่วนใหญ่อยู่ในกลุ่ม Financials

มูลค่าการระดมทุนของการเสนอ IPO แต่ละกลุ่มธุรกิจในปี 2020 - 2024

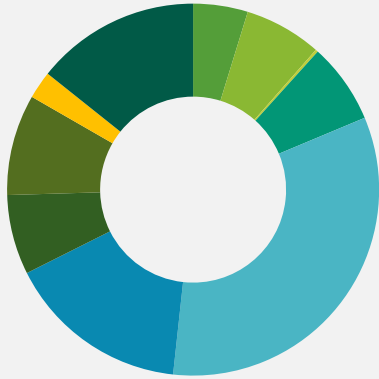


Data compiled: February 24, 2025.

Sources: S&P Capital IQ.

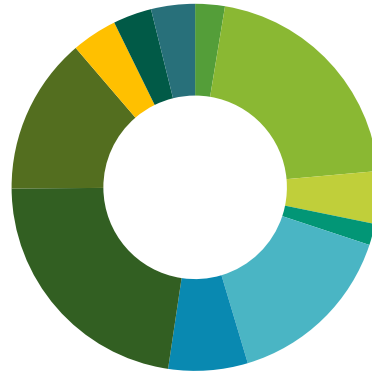
สัดส่วนธุรกิจที่มีการเสนอ IPO 3 อันดับแรก ใน 3 ภูมิภาคใหญ่ ในปี 2024

US and Canada



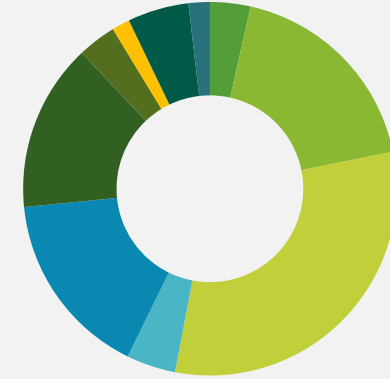
Sector	IPO Value (Million USD)
Financials	13,664.64
Health Care	6,567.28
Real Estate	5,911.77

Asia-Pacific



Sector	IPO Value (Million USD)
Industrials	12,517.89
Consumer Discretionary	11,648.47
Financials	8,488.99

Europe



Sector	IPO Value (Million USD)
Consumer Staples	6,232.88
Consumer Discretionary	3,662.11
Health Care	3,236.01

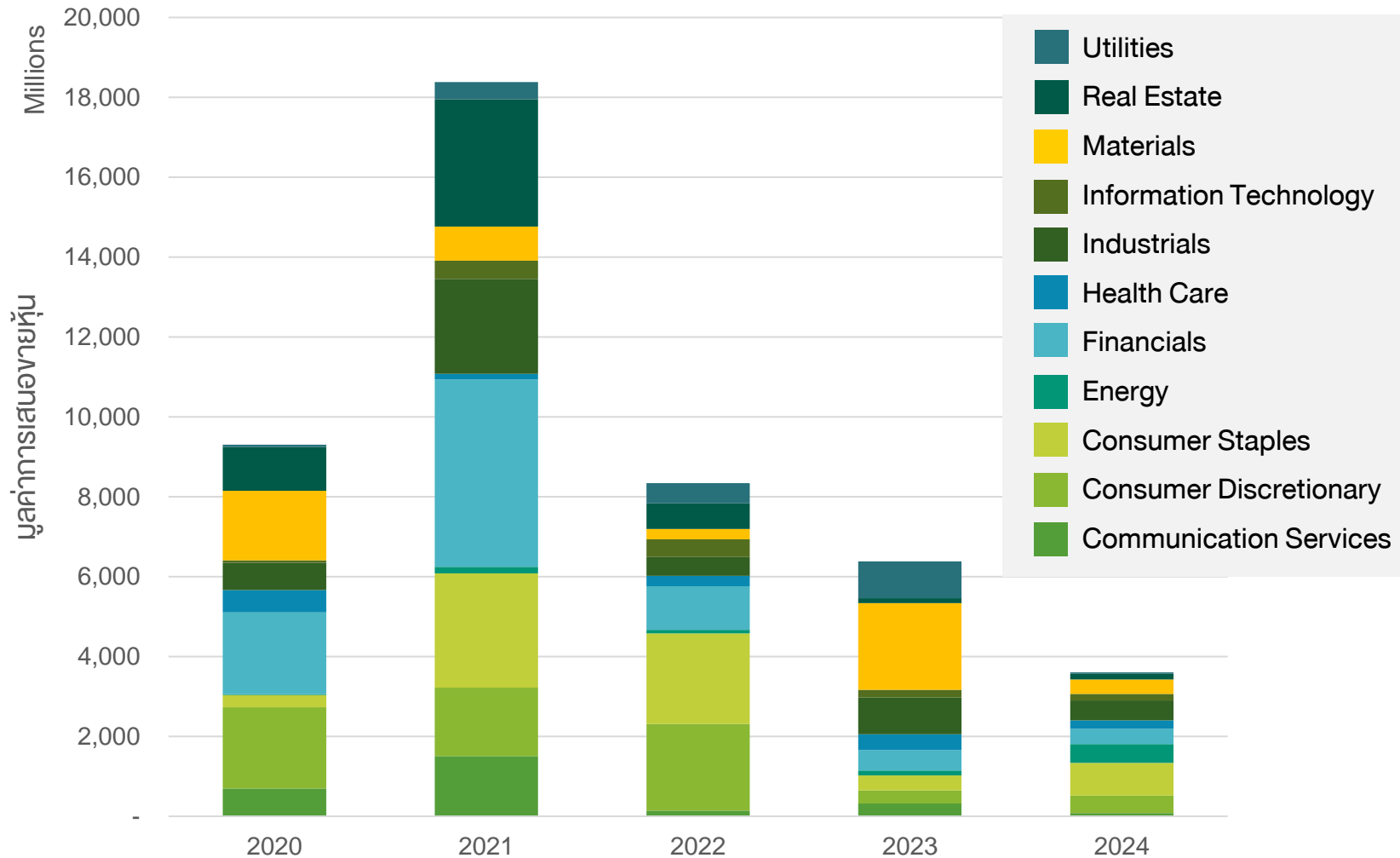


Data compiled: February 24, 2025.

Sources: S&P Capital IQ.

สัดส่วนกลุ่มธุรกิจที่มีการเสนอ IPO ในกลุ่มประเทศอาเซียน

มูลค่าการเสนอขายหุ้นครั้งแรกในภูมิภาค ASEAN ในปี 2020 -2024



การเสนอขายหุ้น IPO ในกลุ่มประเทศอาเซียน มีลักษณะเหมือนกับแนวโน้มของโลก โดยมูลค่า IPO รวมสูงสุดในปี 2021 อยู่ที่ 1,670 ล้าน USD และลดลงกว่าเท่าตัวในปีถัดมา

ในปี 2021 **กลุ่มการเงิน** มีสัดส่วนมากที่สุด รองลงมาได้แก่ อสังหาริมทรัพย์ สินค้าจำเป็น และอุตสาหกรรม

กลุ่มสินค้าฟุ่มเฟือยได้มีการระดมทุนจนถึงปี 2022 และในปี 2023 ธุรกิจกลุ่มวัสดุมีการขยายตัว

ในภาพรวม 5 ปี กลุ่มการเงิน สินค้าจำเป็น และสินค้าฟุ่มเฟือย ครองสัดส่วนสูงสุดในภูมิภาคอาเซียน โดยมีมูลค่ากว่า 50% ของการระดมทุนทั้งหมด

Data compiled: February 24, 2025.

Sources: S&P Capital IQ.



Key Takeaways

ตลาด IPO ทั่วโลกมีความผันผวนสูงระหว่างปี 2020-2024 – มีการเพิ่มขึ้นอย่างมากในปี 2021 จากการฟื้นตัวหลัง COVID-19 ก่อนลดลงอย่างเห็นได้ชัดในปีต่อ ๆ มา สะท้อนถึงผลกระทบของปัจจัยเศรษฐกิจโลก

การเปลี่ยนแปลงแนวโน้มอุตสาหกรรมสะท้อนสภาพเศรษฐกิจ – แม้กลุ่มธุรกิจการเงินจะเป็นผู้นำด้านมูลค่าการระดมทุนทั่วโลก โดยเฉพาะในสหรัฐฯ และแคนาดา แต่ในภูมิภาคอื่น เช่น เอเชียแปซิฟิกและยุโรป มีความผันผวนสูงขึ้น โดยอุตสาหกรรมที่ได้รับความนิยมมีการเปลี่ยนแปลงตามภาวะเศรษฐกิจและแนวโน้มการลงทุน

ตลาด IPO แต่ละภูมิภาคสะท้อนความต้องการทางธุรกิจ – ในปี 2024 สหรัฐฯ และยุโรปให้ความสำคัญกับธุรกิจด้านสุขภาพ ส่วนเอเชียแปซิฟิกมีการระดมทุนในภาคอุตสาหกรรมเป็นหลัก แสดงให้เห็นถึงลักษณะเฉพาะของแต่ละตลาด และแนวโน้มการลงทุนที่ได้รับความสนใจในแต่ละภูมิภาค

เศรษฐกิจโลกส่งผลต่อแนวโน้ม IPO อย่างชัดเจน – หลัง COVID-19 จำนวนและมูลค่าการเสนอขายหุ้นเพิ่มขึ้นอย่างรวดเร็วในช่วงเศรษฐกิจฟื้นตัว สะท้อนให้เห็นว่าตลาด IPO มีความอ่อนไหวต่อปัจจัยมหภาค



CMRI
Thailand Capital Market
Research Institute

ข้อสงวนสิทธิ์: ข้อมูลและเนื้อหาทั้งหมดนี้ มีขึ้นเพื่อวัตถุประสงค์ในการให้ข้อมูลเพื่อการศึกษาเท่านั้น มิได้มุ่งหมายเพื่อให้คำแนะนำหรือข้อเสนอแนะใด ๆ เกี่ยวกับหลักทรัพย์และการลงทุน โดย CMDF CMRI และ FETCO มิได้รับรองความถูกต้อง เหมาะสม และครบถ้วนของข้อมูลและเนื้อหาใด ๆ และไม่ต้องรับผิดชอบในความเสียหาย หรือเสียหายใด ๆ ที่อาจเกิดขึ้นไม่ว่าในกรณีใด

Disclaimer: The information and contents on this document are provided for informative and educational purpose only, and do not constitute or form a part of any advice or recommendation regarding any securities and investment. Thailand Capital Market Development Fund (CMDF), Thailand Capital Market Research Institute (CMRI), and Federation of Thai Capital Market Organizations (FETCO) have no responsibility for the accuracy, suitability and completeness of any information and contents provided, and have no responsibility for any losses and damages in any cases.