

## ส่องพฤติกรรมการถือครองหุ้นและการซื้อขายหุ้นของนักลงทุนต่างประเทศ ปี 2567

จัดทำโดย  
 สุมิตรา ตั้งสมารพงษ์  
 ฝ่ายวิจัย ตลาดหลักทรัพย์แห่งประเทศไทย

### สรุปประเด็นสำคัญ:

จากการศึกษาข้อมูลการถือครองหุ้นและการซื้อขายหุ้นของนักลงทุนต่างประเทศ ในปี 2567 ที่ผ่านมา พบว่า

- มูลค่าการถือครองหุ้นของนักลงทุนต่างประเทศในตลาดหุ้นไทย ณ สิ้นปี 2567 ปรับเพิ่มขึ้นจากสิ้นปีก่อน โดย ณ สิ้นปี 2567 นักลงทุนต่างประเทศมีมูลค่าการถือครองหุ้นรวมกว่า 5.83 ล้านล้านบาท เพิ่มขึ้นจาก 5.11 ล้านล้านบาท ณ สิ้นปี 2566 หรือเพิ่มขึ้น 14.2% สาเหตุสำคัญจากราคาหลักทรัพย์ที่ปรับตัวเพิ่มขึ้นของบริษัทจดทะเบียนขนาดใหญ่และการถือครองหุ้นเพิ่มขึ้นในบริษัทจดทะเบียนบางบริษัท
- สัดส่วนมูลค่าการถือครองหุ้นของนักลงทุนต่างประเทศต่อมูลค่าหลักทรัพย์ตามราคาตลาดรวมทั้งตลาด (market cap) ณ สิ้นปี 2567 อยู่ที่ระดับ 33.82% เพิ่มขึ้นจาก ณ สิ้นปี 2566 ที่ระดับ 29.39%
- ในปี 2567 นักลงทุนต่างประเทศมีมูลค่าการซื้อขายหุ้นรวมกว่า 11.36 ล้านล้านบาท หรือคิดเป็น 1.95 เท่าของมูลค่าการถือครองหุ้นของนักลงทุนต่างประเทศ และเมื่อพิจารณามูลค่าการซื้อขายสุทธิที่จำแนกตามกลุ่มหลักทรัพย์ตามสิทธิการออกเสียงในการประชุมผู้ถือหุ้น พบว่า
  - ตลอดทั้งปี 2567 นักลงทุนต่างประเทศขายสุทธิ 146,906 ล้านบาท
  - นักลงทุนต่างประเทศขายสุทธิ 149,837 ล้านบาท ใน local shares และขายสุทธิ 38,786 ล้านบาท ใน foreign shares แต่ซื้อสุทธิใน NVDR 41,417 ล้านบาท

ดังนั้น จากข้อมูลของนักลงทุนต่างประเทศทั้งจากการถือครองหุ้นและการซื้อขายหุ้น อาจสรุปได้ว่า ณ สิ้นปี 2567 พอร์ตการถือครองหุ้นของนักลงทุนต่างประเทศในตลาดหุ้นไทยมีขนาดเพิ่มขึ้น โดยมีสาเหตุสำคัญจากราคาหลักทรัพย์ที่ปรับตัวเพิ่มขึ้นของบริษัทจดทะเบียนขนาดใหญ่ และการถือครองหุ้นเพิ่มขึ้นในบริษัทจดทะเบียนบางบริษัท ขณะที่ข้อมูลการซื้อขายของนักลงทุนต่างประเทศจำแนกกลุ่มหลักทรัพย์ตามสิทธิในการออกเสียงในที่ประชุมผู้ถือหุ้น สะท้อนว่านักลงทุนต่างประเทศซื้อขายเพื่อทำกำไรระยะสั้นผ่าน local shares และขายสุทธิใน foreign shares เพื่อปรับเปลี่ยนโครงสร้างผู้ถือหุ้น

### Disclaimers:

ข้อมูลที่ปรากฏในเอกสารฉบับนี้ จัดทำขึ้นบนพื้นฐานของข้อมูลที่มีความน่าเชื่อถือโดยมีวัตถุประสงค์ เพื่อให้ความรู้และแนวคิดแก่ผู้อ่าน มิใช่การให้คำแนะนำด้านการลงทุน ตลาดหลักทรัพย์แห่งประเทศไทยมิได้ให้การรับรองในความถูกต้องของข้อมูล และไม่รับผิดชอบต่อความเสียหายใดๆ ที่เกิดขึ้น อันเนื่องจากการนำข้อมูลไม่ว่าส่วนใดส่วนหนึ่งหรือทั้งหมดไปใช้อ้างอิง หรือเผยแพร่ไม่ว่าในลักษณะใด นอกจากนี้ตลาดหลักทรัพย์แห่งประเทศไทย ขอสงวนสิทธิในการเปลี่ยนแปลง แก้ไข เพิ่มเติมข้อมูลไม่ว่าส่วนใดส่วนหนึ่งหรือทั้งหมดตามหลักเกณฑ์ที่เห็นสมควร ความเห็นที่ปรากฏในรายงานฉบับนี้ เป็นความคิดเห็นส่วนตัวของผู้เขียน ไม่มีส่วนเกี่ยวข้องกับความเห็นของตลาดหลักทรัพย์แห่งประเทศไทย



ณ สิ้นปี 2567 นักลงทุนต่างประเทศมีมูลค่าการถือครองหุ้นรวม 5.83 ล้านล้านบาท เพิ่มขึ้นจาก 5.11 ล้านล้านบาท ณ สิ้นปี 2566 หรือเพิ่มขึ้น 14.2% สวนทางกับ SET Index ที่ปรับตัวลดลง 1.1%

จากการศึกษาข้อมูลการถือครองหุ้นของนักลงทุนต่างประเทศ<sup>1</sup> ในตลาดหลักทรัพย์แห่งประเทศไทย และตลาดหลักทรัพย์เอ็ม เอ ไอ (ตลาดหุ้นไทย) พบว่า ณ สิ้นปี 2567 นักลงทุนต่างประเทศถือครองหุ้นของบริษัทจดทะเบียน 868 หลักทรัพย์ มีมูลค่าการถือครองหุ้นรวม 5.83 ล้านล้านบาท หรือคิดเป็น 33.82% ของมูลค่าหลักทรัพย์รวมทั้งตลาด (ตารางที่ 1) ขณะที่ ณ สิ้นปี 2566 นักลงทุนต่างประเทศถือครองหุ้นของบริษัทจดทะเบียน 832 หลักทรัพย์ มีมูลค่าการถือครองหุ้นรวม 5.11 ล้านล้านบาท หรือคิดเป็น 29.39% ของมูลค่าหลักทรัพย์รวมทั้งตลาด

ตารางที่ 1 ข้อมูลการถือครองหุ้นของนักลงทุนต่างประเทศ ณ สิ้นปี 2566 และ ณ สิ้นปี 2567

	2566	2567
จำนวนหลักทรัพย์	827	868
มูลค่าการถือครองหุ้น (ล้านล้านบาท)	5.11	5.83
สัดส่วนต่อ Marke Cap.	29.39%	33.82%

ที่มา: SET Research, ฝ่ายวิจัย ตลาดหลักทรัพย์แห่งประเทศไทย; ข้อมูล ณ 19 มีนาคม 2568

หากเปรียบเทียบข้อมูลการถือครองหุ้นของนักลงทุนต่างประเทศ ณ สิ้นปี 2567 เทียบกับ ณ สิ้นปี 2566 (ตารางที่ 2) พบว่า

- ณ สิ้นปี 2567 นักลงทุนต่างประเทศถือครองหลักทรัพย์ใหม่ 55 หลักทรัพย์ ซึ่ง 34 จากทั้งหมด 55 หลักทรัพย์ (ประมาณ 62%) เป็นหลักทรัพย์ที่เพิ่งเข้าจดทะเบียนซื้อขายใหม่ในปี 2567 และอีก 21 หลักทรัพย์เป็นหลักทรัพย์ที่มีการซื้อขายในตลาดอยู่แล้ว
- ในทางกลับกันพบว่า มีหลักทรัพย์ 14 หลักทรัพย์ที่นักลงทุนต่างประเทศมีการถือครองหุ้นอยู่ ณ สิ้นปี 2566 แต่กลับไม่มีในพอร์ตของนักลงทุนต่างประเทศ ณ สิ้นปี 2567 ซึ่งทั้งหมดเป็นหลักทรัพย์ของบริษัทจดทะเบียนที่เพิกถอนจากการเป็นหลักทรัพย์จดทะเบียนในปี 2567

ตารางที่ 2 การเปลี่ยนแปลงของจำนวนหลักทรัพย์ที่นักลงทุนต่างประเทศถือครอง ณ สิ้นปี 2566 และ ณ สิ้นปี 2567

(หน่วย: บริษัท)	การเปลี่ยนแปลง
ถือครองใหม่ในปี 2567	55
ถือครองในปี 2566 แต่ไม่ได้ถือครองในปี 2567	14
ถือครองทั้ง 2 ช่วงเวลา	813
หลักทรัพย์ที่มีมูลค่าการถือครองหุ้นเพิ่มขึ้น	222
หลักทรัพย์ที่มีมูลค่าการถือครองหุ้นลดลง	591

ที่มา: SET Research, ฝ่ายวิจัย ตลาดหลักทรัพย์แห่งประเทศไทย; ข้อมูล ณ 19 มีนาคม 2568

- สำหรับหลักทรัพย์ที่นักลงทุนต่างประเทศถือครองหุ้นต่อเนื่อง 813 หลักทรัพย์ พบว่า 222 หลักทรัพย์มีมูลค่าการถือครองหุ้นเพิ่มขึ้น ขณะที่ 591 หลักทรัพย์มีมูลค่าการถือครองหุ้นลดลง และเมื่อพิจารณาสาเหตุหลักที่ทำให้มูลค่าการถือครองหุ้นโดยรวมเพิ่มขึ้น พบว่า ส่วนใหญ่เป็นผลจากราคาหลักทรัพย์ที่ปรับเพิ่มขึ้นของบริษัทจดทะเบียนขนาดใหญ่และการถือครองเพิ่มขึ้นในบริษัทจดทะเบียนบางบริษัท

<sup>1</sup> คำนวณจากการกระทบยอดการปิดสมุดทะเบียนล่าสุดของบริษัทจดทะเบียนแต่ละแห่งกับข้อมูลการซื้อขายหลักทรัพย์และข้อมูล Corporate Action

หากพิจารณาการเปลี่ยนแปลงของมูลค่าการถือครองหุ้นของนักลงทุนต่างประเทศ พบว่า มูลค่าการถือครองหุ้นของนักลงทุนต่างประเทศ ณ สิ้นปี 2567 มีมูลค่าเพิ่มขึ้น 14.2% จากสิ้นปี 2566 สาเหตุสำคัญจากราคาหลักทรัพย์ที่ปรับเพิ่มขึ้นของบริษัทจดทะเบียนขนาดใหญ่และการถือครองเพิ่มขึ้นในบริษัทจดทะเบียนบางบริษัท สวนทางกับ SET Index ที่ลดลง 1.1% ส่งผลให้สัดส่วนมูลค่าการถือครองหุ้นของนักลงทุนต่างประเทศต่อมูลค่าหลักทรัพย์ตามราคาตลาดรวมทั้งตลาด (market cap) ณ สิ้นปี 2567 อยู่ที่ระดับ 33.82% เพิ่มขึ้นจาก ณ สิ้นปี 2566 ที่อยู่ที่ระดับ 29.39%



ในปี 2567 นักลงทุนต่างประเทศมีมูลค่าการซื้อขายรวมกว่า 11.36 ล้านล้านบาท หรือสูงถึง 1.95 เท่าของมูลค่าการถือครองหุ้นของนักลงทุนต่างประเทศ โดยตลอดทั้งปี 2567 นักลงทุนต่างประเทศขายสุทธิ 146,906 ล้านบาท ซึ่งเกือบทั้งหมดเป็นการขายสุทธิใน local shares แต่ซื้อสุทธิในส่วนของ NVDR

ในปี 2567 นักลงทุนต่างประเทศมีมูลค่าการซื้อขายรวมในตลาดหลักทรัพย์แห่งประเทศไทยและตลาดหลักทรัพย์เอ็ม เอ ไอ (ตลาดหุ้นไทย) รวมกว่า 11.36 ล้านล้านบาท คิดเป็น 50.04% ของมูลค่าการซื้อขายรวมทั้งหมดในตลาดหุ้นไทย (ตารางที่ 3 และภาพที่ 1) โดยนักลงทุนต่างประเทศมีสัดส่วนมูลค่าการซื้อขายสูงสุด (เมื่อเทียบกับนักลงทุนประเภทอื่นๆ) ต่อเนื่องตั้งแต่ปี 2565 หรือสูงสุดต่อเนื่องเป็นปีที่ 3 เมื่อนับจากปี 2565 และพบว่าสัดส่วนมูลค่าการซื้อขายของนักลงทุนต่างประเทศในตลาดหุ้นไทยมีสัดส่วนสูงกว่าครึ่งหนึ่งของมูลค่าการซื้อขายรวมทั้งตลาดต่อเนื่องเป็นปีที่ 2

ตารางที่ 3 ข้อมูลการซื้อขายหลักทรัพย์ของนักลงทุนต่างประเทศในตลาดหุ้นไทย ในปี 2559 - 2567

หน่วย: ล้านบาท

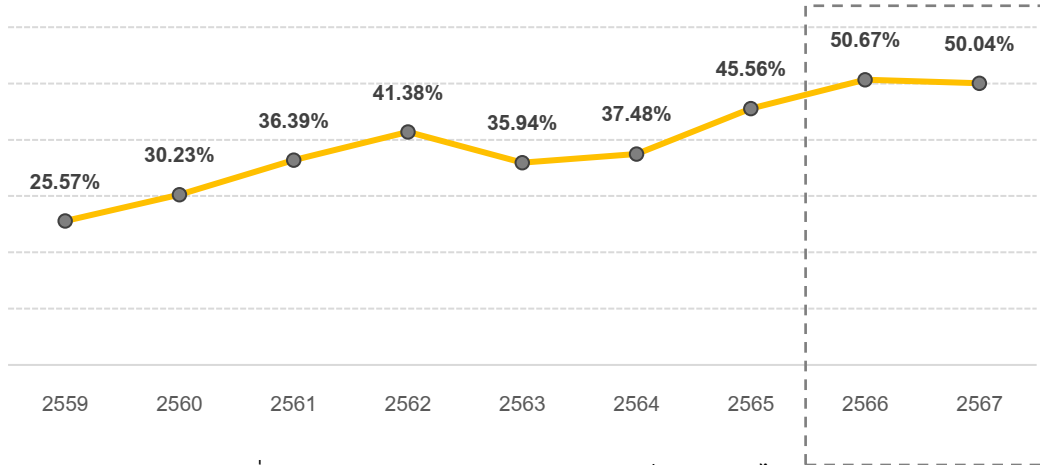
ปี	มูลค่าซื้อ หลักทรัพย์ (A)	มูลค่าขาย หลักทรัพย์ (B)	มูลค่าการซื้อขาย หลักทรัพย์ (A)+ (B)	มูลค่าการซื้อขายสุทธิ (A)-(B)
2559	3,317,021	3,238,475	6,555,497	78,546
2560	3,683,687	3,709,791	7,393,478	-26,103
2561	4,998,134	5,285,830	10,283,964	-287,696
2562	5,348,299	5,393,091	10,741,390	-44,791
2563	5,859,742	6,122,889	11,982,631	-263,148
2564	8,451,779	8,502,332	16,954,111	-50,553
2565	8,528,258	8,331,372	16,859,630	196,886
2566	6,469,858	6,661,941	13,131,799	-192,083
<b>2567</b>	<b>5,604,957</b>	<b>5,751,863</b>	<b>11,356,820</b>	<b>-146,906</b>

ที่มา: SETSMART, ฝ่ายวิจัย ตลาดหลักทรัพย์แห่งประเทศไทย

หมายเหตุ: ไม่รวมมูลค่าการซื้อขายตราสารแสดงสิทธิในหลักทรัพย์ต่างประเทศ (DRx)

หากเปรียบเทียบมูลค่าการซื้อขายของนักลงทุนต่างประเทศ ในปี 2567 (11.36 ล้านล้านบาท) กับมูลค่าการถือครองหุ้นของนักลงทุนต่างประเทศ ณ สิ้นปี 2567 (5.83 ล้านล้านบาท) พบว่า นักลงทุนต่างประเทศมีมูลค่าการซื้อขายประมาณ 1.95 เท่าของมูลค่าการถือครองหุ้น (ลดลงจากปี 2566 ที่อยู่ระดับ 2.5 เท่า)

ภาพที่ 1 สัดส่วนมูลค่าการซื้อขายของนักลงทุนต่างประเทศต่อมูลค่าการซื้อรวมในตลาดหุ้นไทย  
หน่วย: % ต่อมูลค่าการซื้อขายรวมทั้งตลาด (ภาพล่าง)

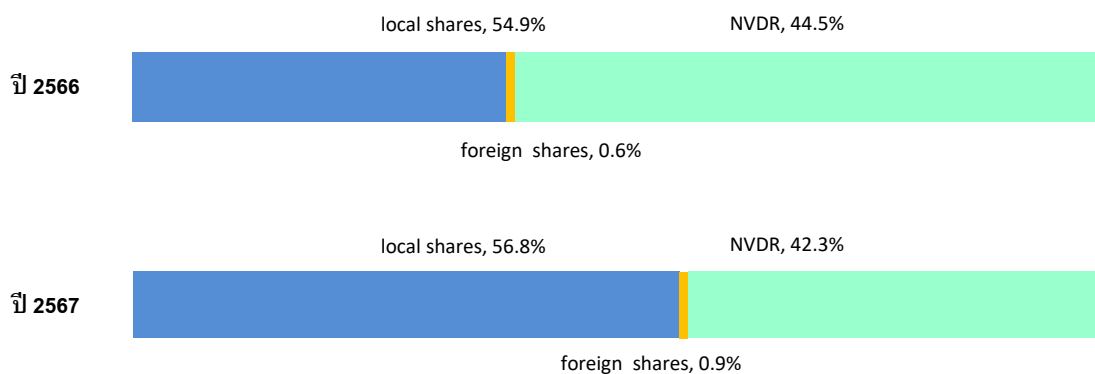


ที่มา: SETSMART, ฝ่ายวิจัย ตลาดหลักทรัพย์แห่งประเทศไทย  
หมายเหตุ: ไม่รวมมูลค่าการซื้อขายตราสารแสดงสิทธิในหลักทรัพย์ต่างประเทศ (DRx)

เมื่อพิจารณามูลค่าการซื้อขายหลักทรัพย์ของนักลงทุนต่างประเทศ ในปี 2567 จำแนกกลุ่มหลักทรัพย์ตามสิทธิในการออกเสียงในที่ประชุมผู้ถือหุ้น (voting right) พบว่า 56.8% ของมูลค่าการซื้อขายของนักลงทุนต่างประเทศในปี 2567 เป็นการซื้อขาย local shares และ 42.3% เป็นการซื้อขาย NVDR และมีการซื้อขาย foreign shares เพียง 0.9% เท่านั้น ซึ่งแสดงให้เห็นว่า นักลงทุนต่างประเทศยังมีพฤติกรรมการซื้อขายเหมือนกับปีที่ผ่านมา กล่าวคือ นักลงทุนต่างประเทศซื้อขายในตลาดหุ้นไทยส่วนใหญ่มีวัตถุประสงค์เพื่อทำกำไรระยะสั้น (ภาพที่ 2)

ภาพที่ 2 มูลค่าการซื้อขายหลักทรัพย์ของนักลงทุนต่างประเทศ จำแนกกลุ่มหลักทรัพย์ตามสิทธิในการออกเสียงในที่ประชุมผู้ถือหุ้น (voting right)

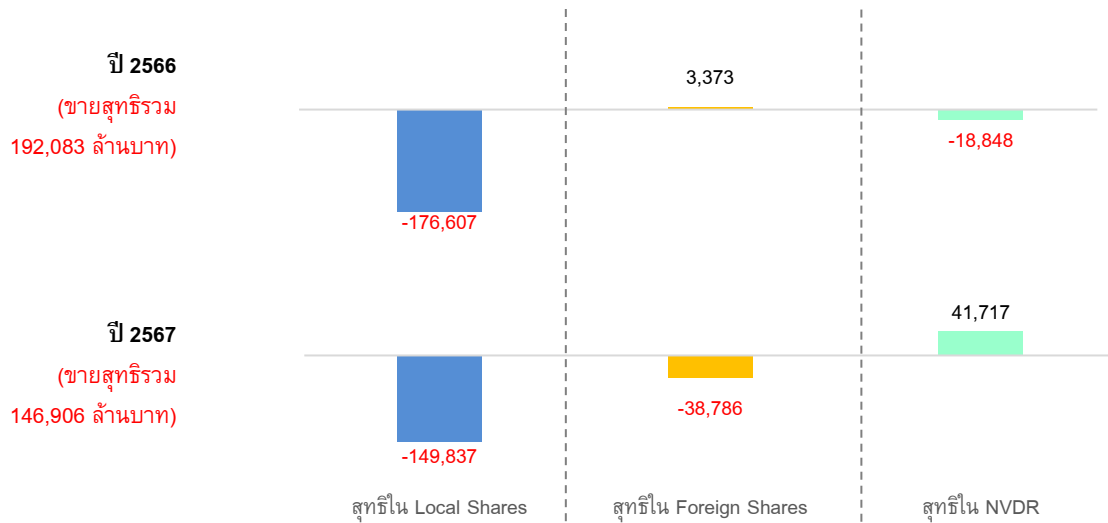
หน่วย: % ต่อมูลค่าการซื้อขายรวมของนักลงทุนต่างประเทศ



ที่มา: SET Research, ฝ่ายวิจัย ตลาดหลักทรัพย์แห่งประเทศไทย

ภาพที่ 3 มูลค่าการซื้อขายสุทธิของนักลงทุนต่างประเทศ  
 จำแนกกลุ่มหลักทรัพย์ตามสิทธิในการออกเสียงในที่ประชุมผู้ถือหุ้น (voting right)

หน่วย : ล้านบาท



ที่มา: SET Research, ฝ่ายวิจัย ตลาดหลักทรัพย์แห่งประเทศไทย

เมื่อพิจารณามูลค่าการซื้อขายสุทธิของนักลงทุนต่างประเทศ พบว่า ในปี 2567 นักลงทุนต่างประเทศขายสุทธิรวม 146,906 ล้านบาทในตลาดหุ้นไทย (ตารางที่ 3) ซึ่งพบว่า นักลงทุนต่างประเทศขายสุทธิ 149,837 ล้านบาท ใน local shares และขายสุทธิ 38,786 ล้านบาท ใน foreign shares แต่ในขณะเดียวกันมีการซื้อสุทธิในส่วนของ NVDR 41,717 ล้านบาท (ภาพที่ 3) แสดงให้เห็นว่า นักลงทุนขายสุทธิในส่วนของเงินลงทุนระยะสั้น แต่ซื้อสุทธิสำหรับการลงทุนระยะสั้นและระยะกลางใน NVDR ขณะที่ขายสุทธิใน Foreign shares เล็กน้อยเนื่องจากการปรับเปลี่ยนโครงสร้างผู้ถือหุ้น

ดังนั้น จากข้อมูลของนักลงทุนต่างประเทศทั้งจากการถือครองหุ้นและการซื้อขายหุ้น สรุปได้ว่า ณ สิ้นปี 2567 พอร์ตการลงทุนของนักลงทุนต่างประเทศในตลาดหุ้นไทยมีขนาดเพิ่มขึ้นโดยมีสาเหตุสำคัญจากราคาหลักทรัพย์ที่ปรับเพิ่มขึ้นของบริษัทจดทะเบียนขนาดใหญ่และการถือครองเพิ่มขึ้นในบริษัทจดทะเบียนบางบริษัท ขณะที่ข้อมูลการซื้อขายของนักลงทุนต่างประเทศจำแนกกลุ่มหลักทรัพย์ตามสิทธิในการออกเสียงในที่ประชุมผู้ถือหุ้น สะท้อนว่า นักลงทุนต่างประเทศซื้อขายเพื่อทำกำไรระยะสั้นผ่าน local shares และขายสุทธิใน foreign shares เพื่อปรับเปลี่ยนโครงสร้างผู้ถือหุ้น