



# จับอportunหมุมีเศรชชูกิจไทย ≡ หลังเลือกตั้ง

บริการทุกระดับประทับใจ

# 47.5% ของคนไทยมีความเชื่อมั่นต่อเศรษฐกิจไทยเพิ่มขึ้น



การเปลี่ยนแปลงความเชื่อมั่นทางเศรษฐกิจหลังการเลือกตั้ง

เพิ่มขึ้น, 47.5%

ลดลง, 35.7%

เท่าเดิม, 16.8%

## กลุ่มที่มีความเชื่อมั่นเศรษฐกิจเพิ่มขึ้น

**50.6%** คาดหวังว่าจะเกิดการเปลี่ยนแปลงทางการเมืองและนำไปสู่เศรษฐกิจที่ดีขึ้น

**19.0%** การเมืองมีเสถียรภาพจะช่วยสร้างความเชื่อมั่นให้มีการลงทุนเพิ่มขึ้น ส่งผลต่อเศรษฐกิจที่ดีขึ้น

**18.7%** นโยบายหาเสียงของพรรคที่ได้รับการเลือกตั้งจะช่วยให้ปัญหาเรื่องปากท้องได้รับการแก้ไข

**11.7%** อื่นๆ

## กลุ่มที่มีความเชื่อมั่นเศรษฐกิจลดลง

**36.8%** ประเด็นเสถียรภาพทางการเมือง

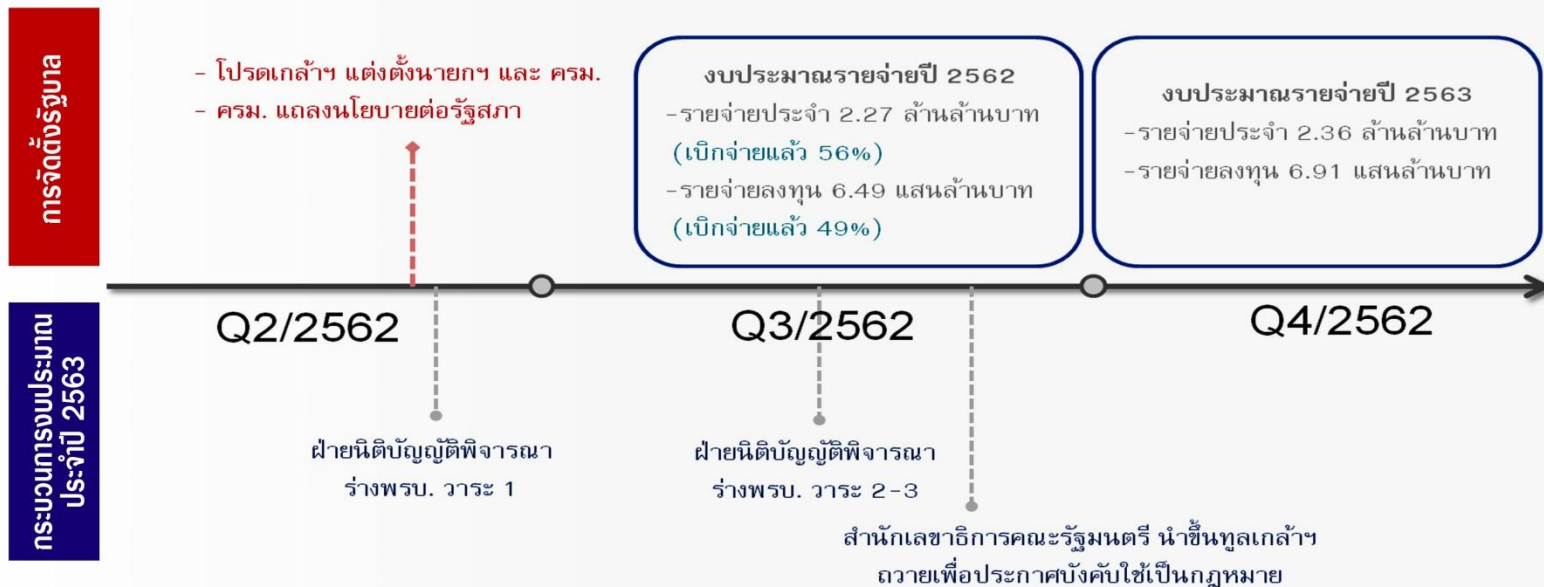
**24.1%** กังวลว่าจะนำนโยบายหาเสียงมาทำได้จริงหรือไม่

**15.3%** นโยบายหาเสียงบางส่วนไม่เหมาะกับสภาพเศรษฐกิจไทย

**23.8%** อื่นๆ



# Timeline หลังการเลือกตั้ง และ กระบวนการงบประมาณ



# นโยบายเร่งด่วน

## คาดว่าจะ...จะกระตุ้นผ่านการบริโภคครัวเรือน

	กลุ่มเป้าหมาย (คน)	เห็นผลทันที
มาตรการช่วยเหลือเกษตรกร	15.6 ล้าน	
เพิ่มสวัสดิการผู้มีรายได้น้อย	14.5 ล้าน	
มาตรการหักลดหย่อนภาษี	10.3 ล้าน	

*\*มาตรการที่ยกตัวอย่างมานี้ อาจจะได้ไม่ทำทั้งหมด*

ในภาพรวม มาตรการกระตุ้นเศรษฐกิจจะระยะสั้นจะมีผลในไตรมาสที่ 4 ปี 2562  
โดยคาดว่าจะช่วยกระตุ้น GDP ในปี 2562 ได้ราว 0.2-0.4%







# เศรษฐกิจโลกชะลอตัว... ส่งออกโตช้าลง

4.5%

กรอบประมาณการที่ 2.0–6.0%



3.2%

กรอบประมาณการที่ 2.5–3.5%



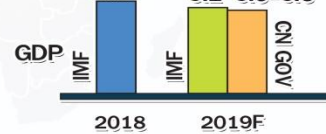
US



EURO AREA



CHINA



JAPAN



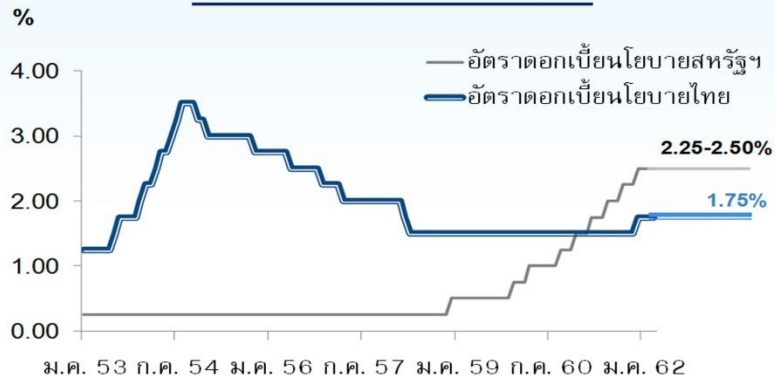


# อัตราดอกเบี้ยนโยบายของไทย

## อาจยืนที่ 1.75% ตลอดทั้งปี 2562

เพื่อสนับสนุนเศรษฐกิจในประเทศ

### อัตราดอกเบี้ยนโยบาย



ที่มา Bisnews และศูนย์วิจัยกสิกรไทย

“กนง. มีแนวโน้มใช้เครื่องมือที่หลากหลายมากขึ้น ในการดูแลเสถียรภาพของระบบการเงินไทย”

แนวโน้มการชะลอตัวของเศรษฐกิจไทย ซึ่งสอดคล้องกับ สัญญาณอ่อนแอของเศรษฐกิจโลก

แนวโน้มการชะลอตัวของเศรษฐกิจไทย ซึ่งสอดคล้องกับ สัญญาณอ่อนแอของเศรษฐกิจโลก

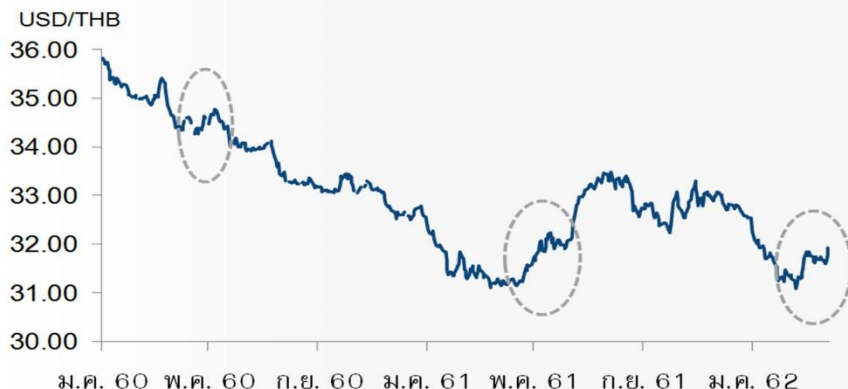
แรงกดดันต่ออัตราดอกเบี้ยไทยจากสัญญาณคุมเข้มนโยบายการเงิน ของ Fed ลดลง



# เงินบาท... ผันผวน



## การเคลื่อนไหวของเงินบาท



ที่มา Bisnews และศูนย์วิจัยกสิกรไทย

**“เงินบาทอาจเคลื่อนไหวในกรอบประมาณ 31.20–32.50 บาทต่อดอลลาร์ฯ”**

ปัจจัยภายในประเทศ

แนวโน้มการชะลอตัวของเศรษฐกิจไทย

กนง. น่าจะยังส่งสัญญาณยืนยันอัตราดอกเบี้ยนโยบายของไทยอย่างต่อเนื่อง

บริการทุกระดับประทับใจ





# ปรับประมาณการ... เศรษฐกิจไทย ปี 2562

เครื่องชี้ที่สำคัญ (%YoY ยกเว้นระบุเป็นอย่างอื่น)	2561	2562F (ณ เดือนธ.ค. 61)	2562F (ณ เดือนเม.ย. 62)	
			กรณีพื้นฐาน	กรอบประมาณการ
อัตราการขยายตัวของ GDP	4.1	4.0	↓ 3.7	3.2-3.9
การบริโภคภาคเอกชน	4.6	3.6	3.6	3.3-4.0
การบริโภคของรัฐบาล	1.8	2.5	2.5	2.0-2.7
การลงทุน	3.8	5.0	4.0	3.4-4.7
- เอกชน	3.9	4.2	4.2	3.8-4.8
- ภาครัฐ	3.3	7.0	↓ 5.0	4.0-6.0
การส่งออก (ฐานศุลกากร ในรูปดอลลาร์ฯ)	6.7	4.5	↓ 3.2	2.5-3.5
การนำเข้า (ฐานศุลกากร ในรูปดอลลาร์ฯ)	12.5	5.3	↓ 4.3	3.5-4.8
อัตราเงินเฟ้อทั่วไป	1.1	0.8	0.8	0.6-1.2
ราคาน้ำมันดิบดูไบเฉลี่ย (USD/ Barrel)	69.1	68.0	68.0	65.0-75.0



A large, bold, green letter 'K' with a brushstroke texture, positioned centrally at the top of the logo.

**KASIKORNTHAI**

บริการทุกระดับประทับใจ