

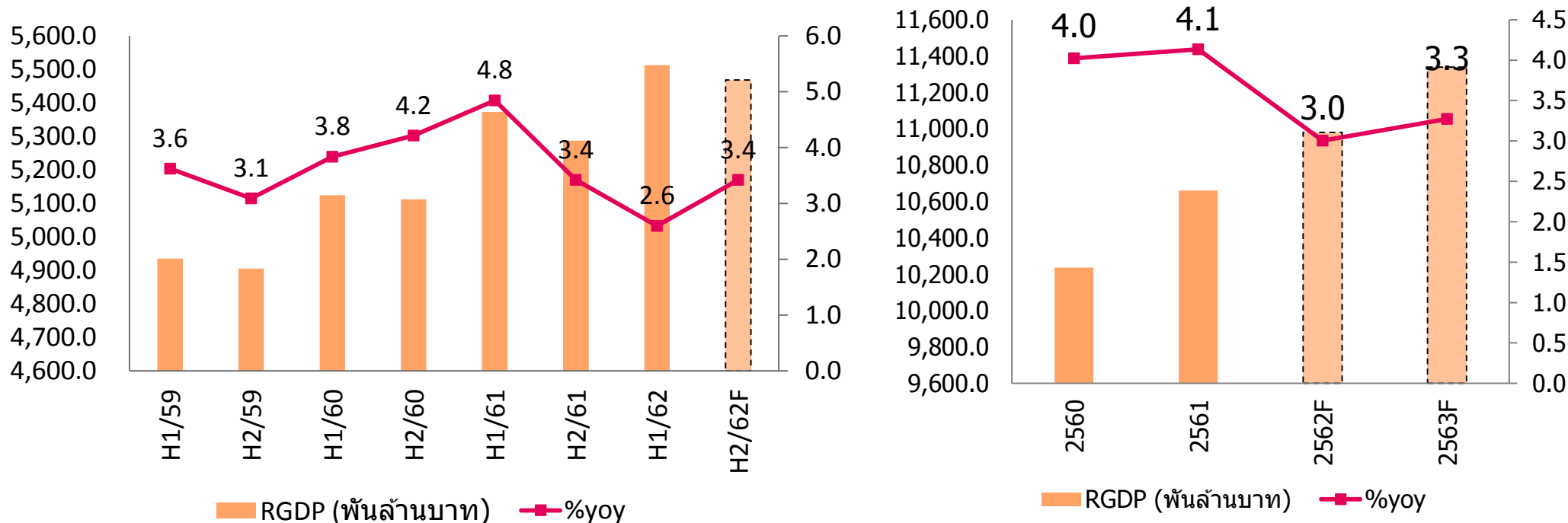
การประมาณการการขยายตัวทางเศรษฐกิจไทย (GDP) ปี 2562

เดือน กันยายน 2562



ผลิตภัณฑ์มวลรวมภายในประเทศ (RGDP)

หน่วย	ข้อมูลจริง			Forecast		
	2560	2561	H1/62	H2/62F	2562F	2563F
พันล้านบาท	10,237.0	10,660.1	5,512.3	5,468.1	10,980.4	11,339.8
%yoy	4.0	4.1	2.6	3.4	3.0	3.3



หมายเหตุ: F หมายถึง ข้อมูลที่ประมาณการโดยศูนย์วิจัยธนาคารออมสิน (ณ สิงหาคม 2562)
ข้อมูลจริงจากสำนักงานสภาพัฒนาการเศรษฐกิจและสังคมแห่งชาติ

ประมาณการการขยายตัวทางเศรษฐกิจไทย (GDP) ปี 2562

เศรษฐกิจไทย ปี 2562 จะขยายตัวอยู่ที่ร้อยละ 3.0 ชะลอลงเมื่อเทียบกับปีที่ผ่านมา ซึ่งเป็นผลกระทบจากสงครามการค้า และค่าเงินบาทที่แข็งค่าอย่างต่อเนื่อง เป็นแรงกดดันสำคัญต่อภาคการส่งออก สำหรับเศรษฐกิจไทยปี 2563 คาดว่าจะขยายตัวได้ร้อยละ 3.3

การบริโภคภาคเอกชน

ขยายตัวที่ร้อยละ 3.6 ชะลอลงจากปีที่ผ่านมา จากภาวะภัยแล้งในช่วงไตรมาสที่ 2 และอุทกภัยในช่วงเดือนกันยายน ซึ่งส่งผลต่อกำลังซื้อของครัวเรือนภาคเกษตร รวมทั้งหนี้ครัวเรือนที่ยังคงอยู่ในระดับสูง อย่างไรก็ตามการลดอัตราดอกเบี้ยนโยบายและมาตรการสนับสนุนการใช้จ่ายของรัฐบาล จะช่วยให้การบริโภคยังขยายตัวได้

การลงทุนภาครัฐ

ขยายตัวที่ร้อยละ 4.0 เพิ่มขึ้นจากปีที่ผ่านมาเล็กน้อย อย่างไรก็ตามกระบวนการตรวจรับและเบิกจ่ายที่ล่าช้าอาจทำให้การเบิกจ่ายงบประมาณรายจ่ายลงทุนไม่เป็นไปตามเป้าหมาย

การนำเข้าสินค้าในรูปดอลลาร์สหรัฐ

หดตัวที่ร้อยละ -4.4 เป็นผลมาจากแนวโน้มการหดตัวของ การส่งออกสินค้า ทำให้ความต้องการสินค้าตั้งต้นในการผลิตเพื่อการส่งออกลดลง ขณะเดียวกันจากแนวโน้มค่าเงินบาทที่แข็งค่าขึ้น ทำให้การนำเข้าสินค้าฟุ่มเฟือยมีแนวโน้มขยายตัว

การลงทุนภาคเอกชน

ขยายตัวที่ร้อยละ 2.6 ชะลอลงจากปีที่ผ่านมาตามทิศทางการเติบโตของเศรษฐกิจไทย อย่างไรก็ตามความต่อเนื่องของนโยบายภาครัฐ และมาตรการส่งเสริมการลงทุนเพื่อรองรับการย้ายฐานการผลิตของนักลงทุนต่างประเทศช่วยสร้างความเชื่อมั่นให้นักลงทุน

การใช้จ่ายของภาครัฐ

ขยายตัวที่ร้อยละ 2.2 เพิ่มขึ้นจากปีที่ผ่านมาเป็นผลจากการเร่งเบิกจ่ายก่อนสิ้นปีงบประมาณเพื่อประดับประดาสถานการณ์ทางเศรษฐกิจ ส่งผลให้การเบิกจ่ายรายจ่ายประจำของรัฐบาลเป็นไปตามเป้าหมาย

การส่งออกสินค้าในรูปดอลลาร์สหรัฐ

หดตัวที่ร้อยละ -3.6 เป็นผลจากการชะลอตัวของเศรษฐกิจการค้าโลกและเศรษฐกิจของประเทศคู่ค้ากระทบต่อภาคการส่งออกของไทย อย่างไรก็ตามหากสถานการณ์ความขัดแย้งคลี่คลายลงการส่งออกของไทยอาจปรับตัวดีขึ้นได้

ปัจจัยสนับสนุนในปี 2562



มาตรการช่วยเหลือผู้มีรายได้น้อยผ่านบัตรสวัสดิการแห่งรัฐ ช่วยประคองกำลังซื้อภาคครัวเรือน



การออกมาตรการส่งเสริมการลงทุน รองรับการลงทุน การผลิตของนักลงทุนจากต่างประเทศ (Thailand Plus Package) ส่งผลดีต่อการลงทุนภาคเอกชน

การท่องเที่ยวยังคงขยายตัวได้แม้จำนวนนักท่องเที่ยวจีนจะชะลอตัวแต่ได้รับการชดเชยจากนักท่องเที่ยวโซนเอเชียตะวันออกและเอเชียใต้

ธนาคารกลางของประเทศเศรษฐกิจหลักดำเนินนโยบายผ่อนคลายทางการเงินมากขึ้น

การมีรัฐบาลจากการเลือกตั้งเป็นผลดีต่อการขับเคลื่อนเศรษฐกิจของประเทศ สร้างความเชื่อมั่นในการเจรจาเขตการค้าต่างๆได้

ปัจจัยเสี่ยงในปี 2562



การส่งออกมีแนวโน้ม
หดตัวลง
จากผลกระทบของ
สงครามการค้า
ระหว่างสหรัฐและจีน
รวมถึงค่าเงินบาท
ที่มีแนวโน้ม
แข็งค่าขึ้นอย่างต่อเนื่อง

ภาคเกษตรได้รับ
ผลกระทบจากอุทกภัย
ส่งผลให้ปริมาณ
ผลผลิตและรายได้
ครัวเรือนภาคเกษตรมี
แนวโน้มลดลง

ราคาน้ำมันปรับตัวขึ้น
จากความไม่สงบใน
ตะวันออกกลางส่งผล
ต่อต้นทุนทางธุรกิจ

กระบวนการตรวจรับ
และเบิกจ่ายที่ล่าช้า
อาจทำให้การเบิกจ่าย
งบประมาณรายจ่ายลงทุน
ไม่เป็นไปตามเป้าหมาย
ที่ตั้งไว้

สถานการณ์ความขัดแย้ง
ทางการเมืองในภูมิภาค
ต่างๆ ทั้งในตะวันออก
กลางกรณีอิหร่านและ
สหรัฐอเมริกา, ความ
ขัดแย้งในแคว้นแคชเมียร์
ระหว่างอินเดีย
ปากีสถาน และจีน เป็นต้น
ซึ่งหากการเจรจา
ไม่สำเร็จอาจพัฒนาไปสู่
ความขัดแย้งที่รุนแรง
มากขึ้นได้

ข้อสมมติประกอบการประมาณการ

	ข้อมูลจริง		ข้อสมมติ		
	2560	2561	2562	2562	2563
	2560	2561	(ณ พ.ค. 2562)	(ณ ส.ค. 2562)	(ณ ส.ค. 2562)
การขยายตัวทางเศรษฐกิจของโลก (%)	3.8%	3.6%	3.3%	3.2%	3.5%
- สหรัฐอเมริกา	2.4%	2.9%	2.3%	2.6%	1.9%
- สหภาพยุโรป	2.4%	1.9%	1.3%	1.3%	1.6%
- ญี่ปุ่น	1.9%	0.8%	1.0%	0.9%	0.4%
- จีน	6.8%	6.6%	6.3%	6.2%	6.0%
- กลุ่มประเทศอาเซียน 5 ประเทศ	7.2%	5.8%	6.7%	3.9%	3.9%
ราคาน้ำมันดิบดูไบ (ดอลลาร์สรอ./บาร์เรล)	53.2	69.4	64.1	62.0	54.7
การลงทุนของภาครัฐ (%)	-1.2%	3.3%	3.6%	4.0%	7.2%
อัตราดอกเบี้ยนโยบายของประเทศไทย (%)	1.5%	1.6%	1.75%	1.25%	1.25%
อัตราดอกเบี้ยนโยบายของสหรัฐฯ (%)	1.2%	2.2%	2.5%	2.0%	2.0%
จำนวนนักท่องเที่ยว (ล้านคน)	35.6	38.3	40.0	40.3	43.0

รวบรวมข้อมูลและประมาณการโดยศูนย์วิจัยธนาคารออมสิน ณ สิงหาคม 2562

ที่มา : World Economic Outlook; July 2019, CEIC, CME group, NESDC, BOT, FOMC Report และ กระทรวงการท่องเที่ยวและกีฬา

สรุปประมาณการภาวะเศรษฐกิจปี 2562

ตัวบ่งชี้ทางเศรษฐกิจที่สำคัญ	ข้อมูลจริง				Forecast	
	2560	2561	H1/62	H2/62F	2562F	2563F
GDP ณ ราคาประจำปี (พันล้านบาท)	15,452.0	16,318.0	8,358.7	8,669.9	17,029.6	17,838.0
GDP ณ ราคาคงที่ (CVM, พันล้านบาท)	10,237.0	10,660.1	5,512.3	5,468.1	10,980.4	11,339.8
อัตราการขยายตัวของ GDP (CVM, %)	4.0	4.1	2.6	3.4	3.0	3.3
การบริโภคภาคเอกชน (CVM, %)	3.0	4.6	4.6	2.6	3.6	2.9
การใช้จ่ายภาครัฐบาล (CVM, %)	0.1	1.8	2.2	2.2	2.2	2.6
การลงทุนภาครัฐบาล (CVM, %)	-1.2	3.3	0.6	7.5	4.0	7.2
การลงทุนภาคเอกชน (CVM, %)	2.9	3.9	3.3	1.9	2.6	2.7
การส่งออกในรูปดอลลาร์ สรอ. (%)	9.8	7.8	-5.6	-1.6	-3.6	2.5
การนำเข้าสินค้าในรูปดอลลาร์ สรอ. (%)	13.2	14.3	-3.1	-5.6	-4.4	2.5
ดุลการค้า (พันล้านดอลลาร์ สรอ.)	34.1	23.7	12.1	12.5	24.6	25.2
ดุลบัญชีเดินสะพัด (พันล้านดอลลาร์ สรอ.)	45.6	33.7	17.3	15.5	32.9	33.0
อัตราเงินเฟ้อทั่วไป (%)	0.7	1.1	0.9	0.6	0.7	0.7
อัตราเงินเฟ้อพื้นฐาน (%)	0.6	0.7	0.6	0.5	0.6	0.7
อัตราแลกเปลี่ยน (บาทต่อดอลลาร์ สรอ.)	33.9	32.3	31.6	32.0	31.8	32.1

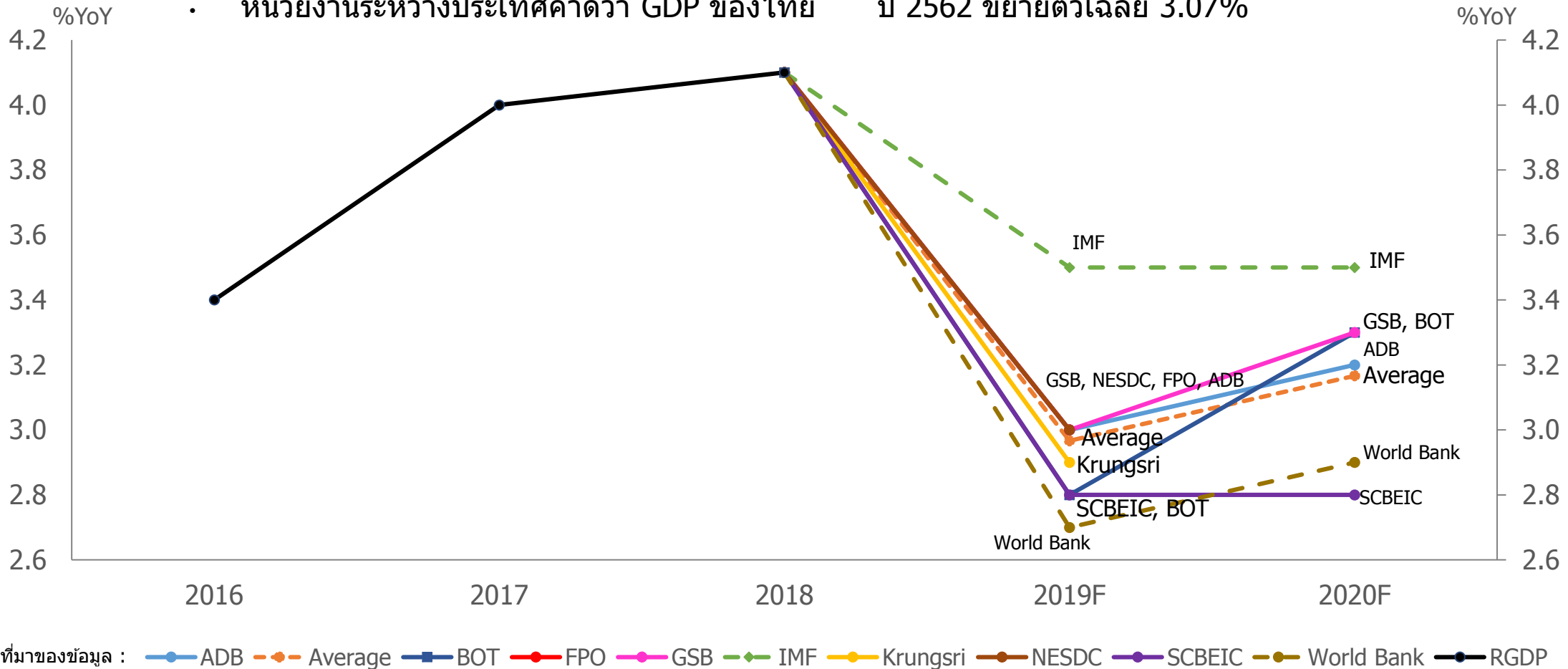
หมายเหตุ: F หมายถึง ข้อมูลที่ประมาณการโดยศูนย์วิจัยธนาคารออมสิน (ณ สิงหาคม 2562) (การขยายตัวเป็น %YoY)
ข้อมูลจริงจากสำนักงานสภาพัฒนาการเศรษฐกิจและสังคมแห่งชาติ, ธปท., กระทรวงพาณิชย์
1/ข้อมูลประมาณการจากรายงานของสำนักงานสภาพัฒนาการเศรษฐกิจและสังคมแห่งชาติ วันที่ 19 สิงหาคม 2562

ประมาณการการขยายตัวทางเศรษฐกิจไทย ปี 2562-2563

โดยหน่วยงานต่างๆ ข้อมูลล่าสุด ณ ตุลาคม 2562

- หน่วยงานต่างๆ คาดว่า GDP ของไทย
- หน่วยงานภายในประเทศ คาดว่า GDP ของไทย
- หน่วยงานระหว่างประเทศ คาดว่า GDP ของไทย

ปี 2562 ขยายตัวเฉลี่ย 2.97%
ปี 2563 ขยายตัวเฉลี่ย 2.92%
ปี 2564 ขยายตัวเฉลี่ย 3.07%



ศูนย์วิจัยธนาคารออมสินรวบรวมตัวเลข GDP จากหน่วยงานต่างๆ เท่านั้น ศูนย์วิจัยฯ จะไม่รับผิดชอบความเสียหายใด ๆ รวมถึง ความเสียหาย สูญเสียและค่าใช้จ่ายที่เกิดขึ้นไม่ว่าโดยตรงหรือโดยอ้อม ที่เป็นผลหรือสืบเนื่องจากการที่ผู้ใช้นำตัวเลขเหล่านี้ไปใช้งาน ศูนย์วิจัยฯ สงวนสิทธิ์ในการเปลี่ยนแปลงข้อมูล ข้อกำหนดและเงื่อนไขต่าง ๆ โดยไม่ต้องทำการแจ้งให้ท่านทราบแต่อย่างใด



สร้างสรรค์งานวิจัย เพื่อเศรษฐกิจไทยยั่งยืน