

M&A Trend ในช่วง 1 ปีล่าสุด (Aug 2022 – Aug 2023)

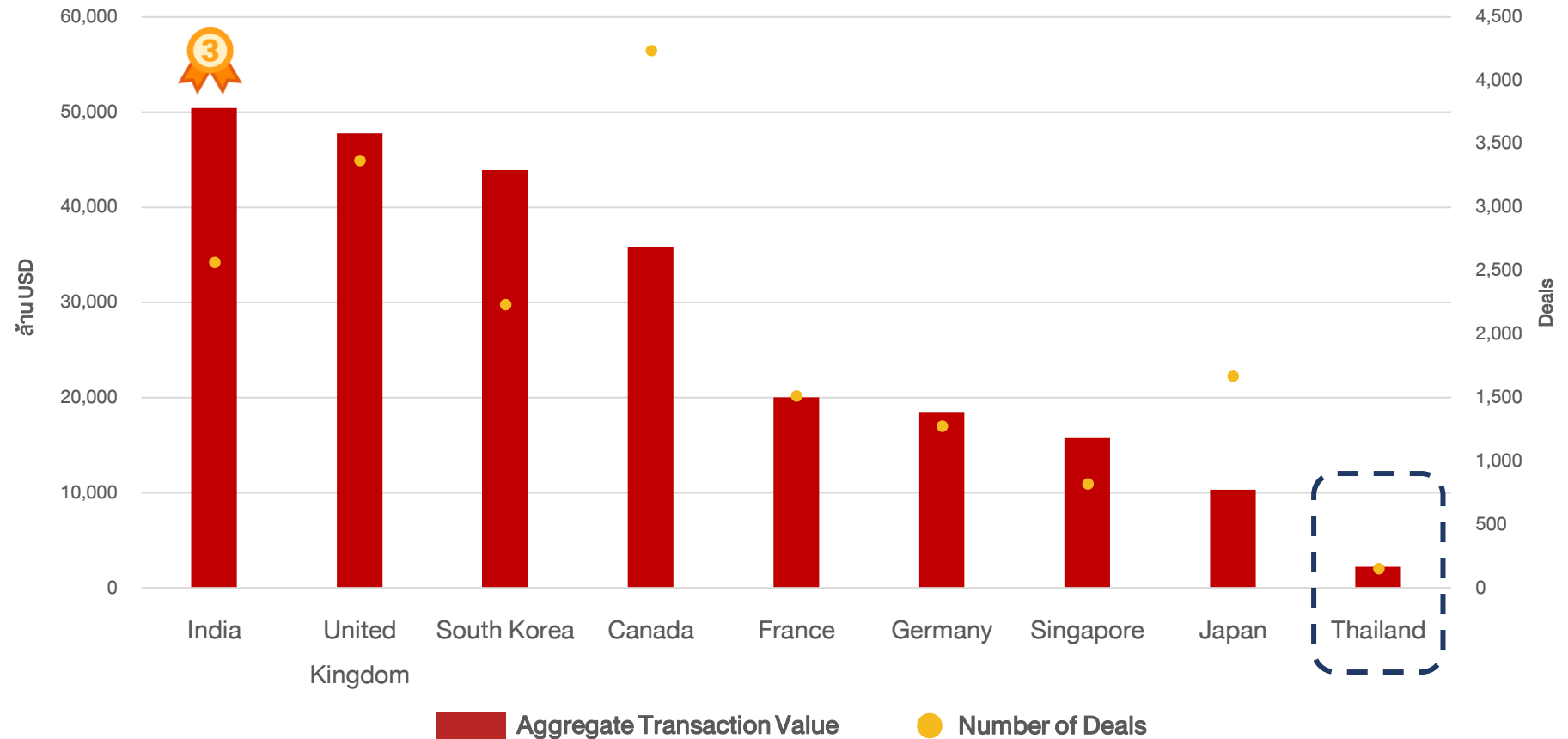


Top Countries M&A Transaction

1 USA
22,806 Deals
มูลค่ากว่า 452,186 ล้าน USD

2 China
6,717 Deals
มูลค่ากว่า 284,423 ล้าน USD

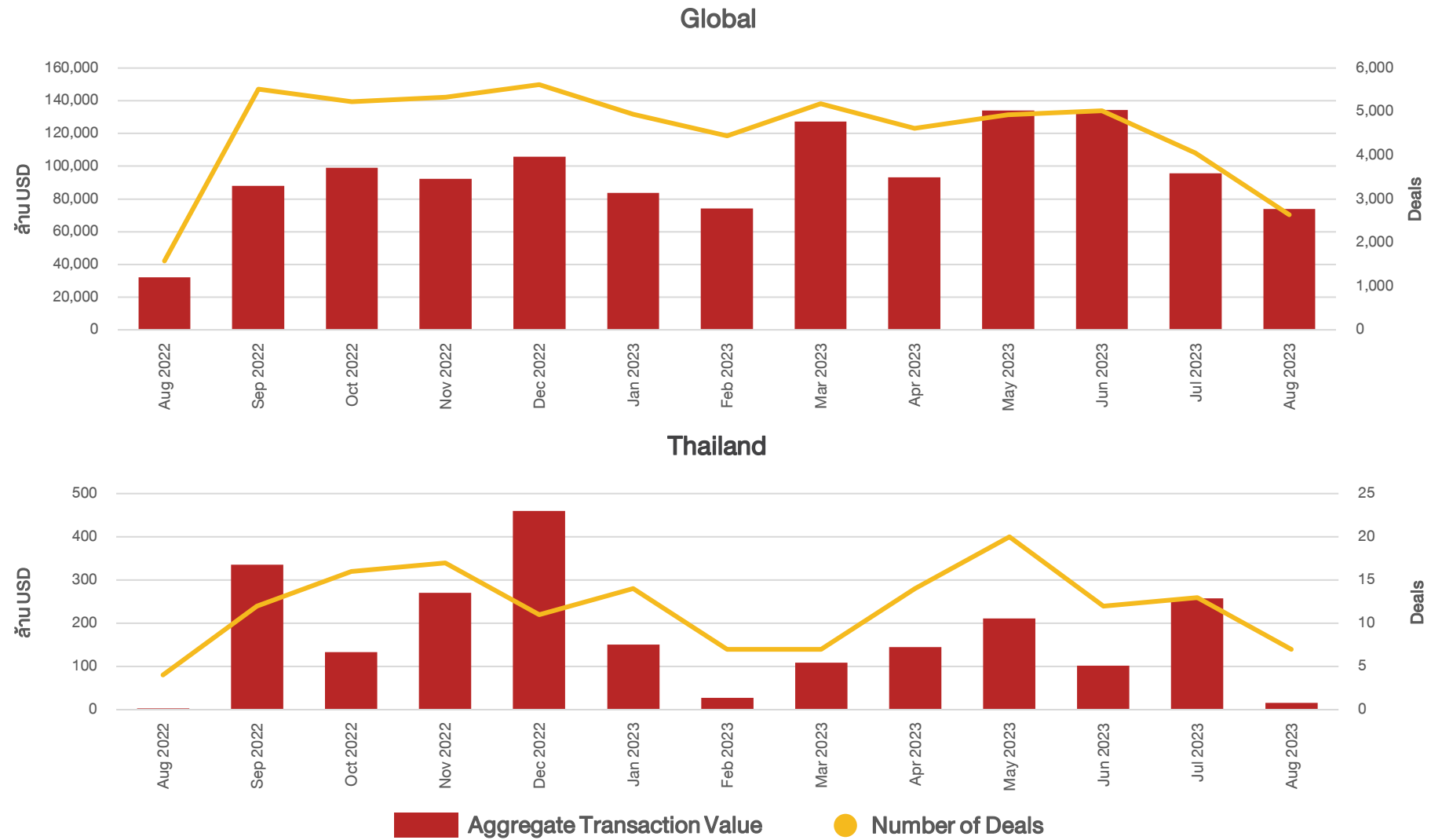
M&A Transaction in Global
(Aug 2022 – Aug 2023)



Source : S&P Global Ratings, compiled by CMRI

- ในช่วง 1 ปีที่ผ่านมา (Aug 2022 – Aug 2023) จำนวน Deals และมูลค่า M&A ของ USA มากที่สุดในโลก และจีนเป็นอันดับ 2
- กราฟด้านบนแสดงอันดับประเทศที่มูลค่า M&A Deals สูงสุด ตั้งแต่อันดับที่ 3 ถึง 10 สำหรับไทยจัดอยู่ในลำดับที่ 35 จาก 157 ประเทศ โดยมีจำนวน 154 Deals มูลค่ากว่า 2,223 ล้าน USD

M&A Trend



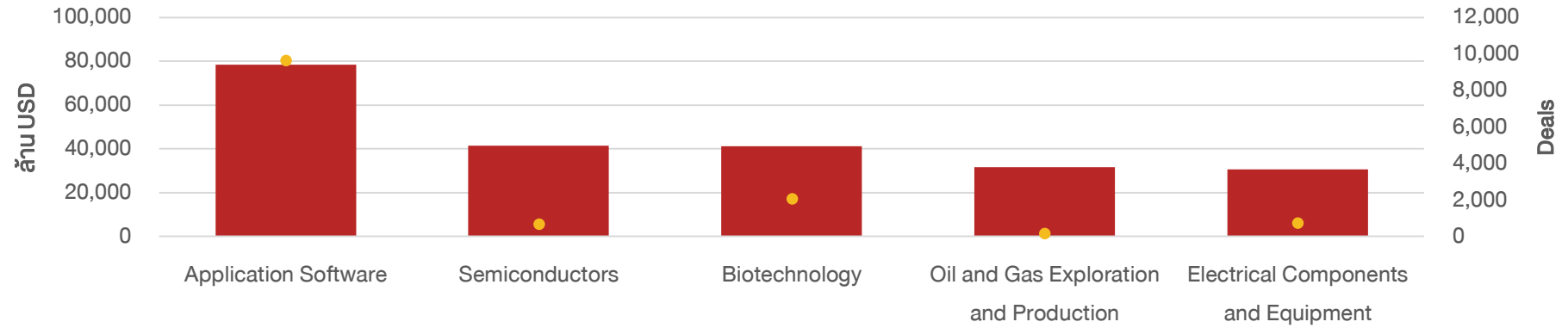
Source : S&P Global Ratings, complied by CMRI

- เมื่อพิจารณาข้อมูลรายเดือนใน 1 ปีที่ผ่านมา พบว่า ทั่วโลกมีจำนวนและมูลค่า M&A เฉลี่ยต่อเดือน 4,547 Deals และ 94,932 ล้าน USD ตามลำดับ สำหรับประเทศไทยมีจำนวนและมูลค่า M&A เฉลี่ยต่อเดือน 12 Deals และ 171 ล้าน USD ตามลำดับ

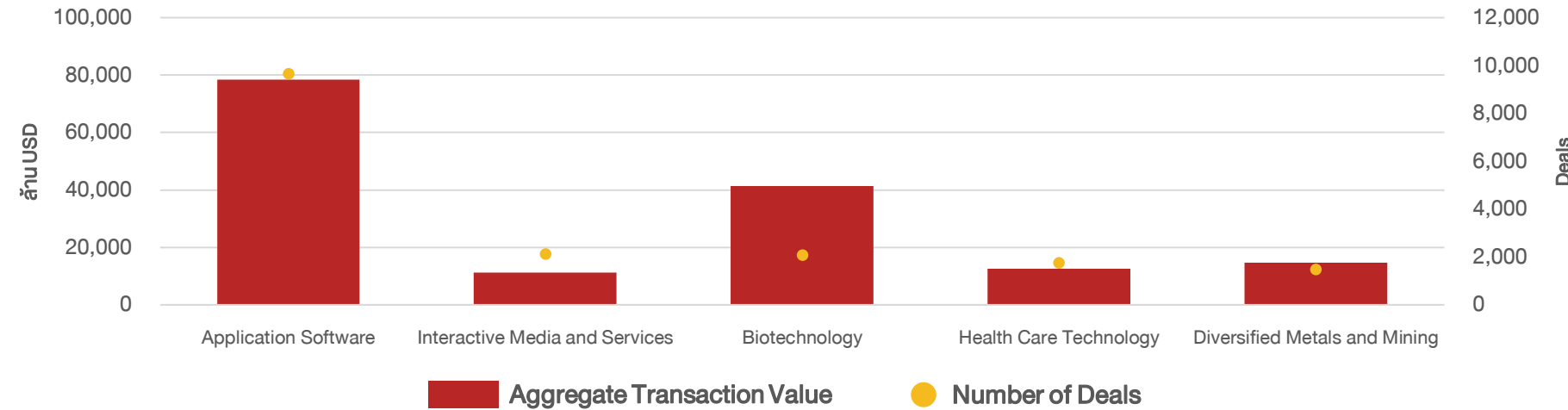
Top Deals by Industry in Global



Top 5 of Transaction Values by Industry



Top 5 Number of Deals by Industry



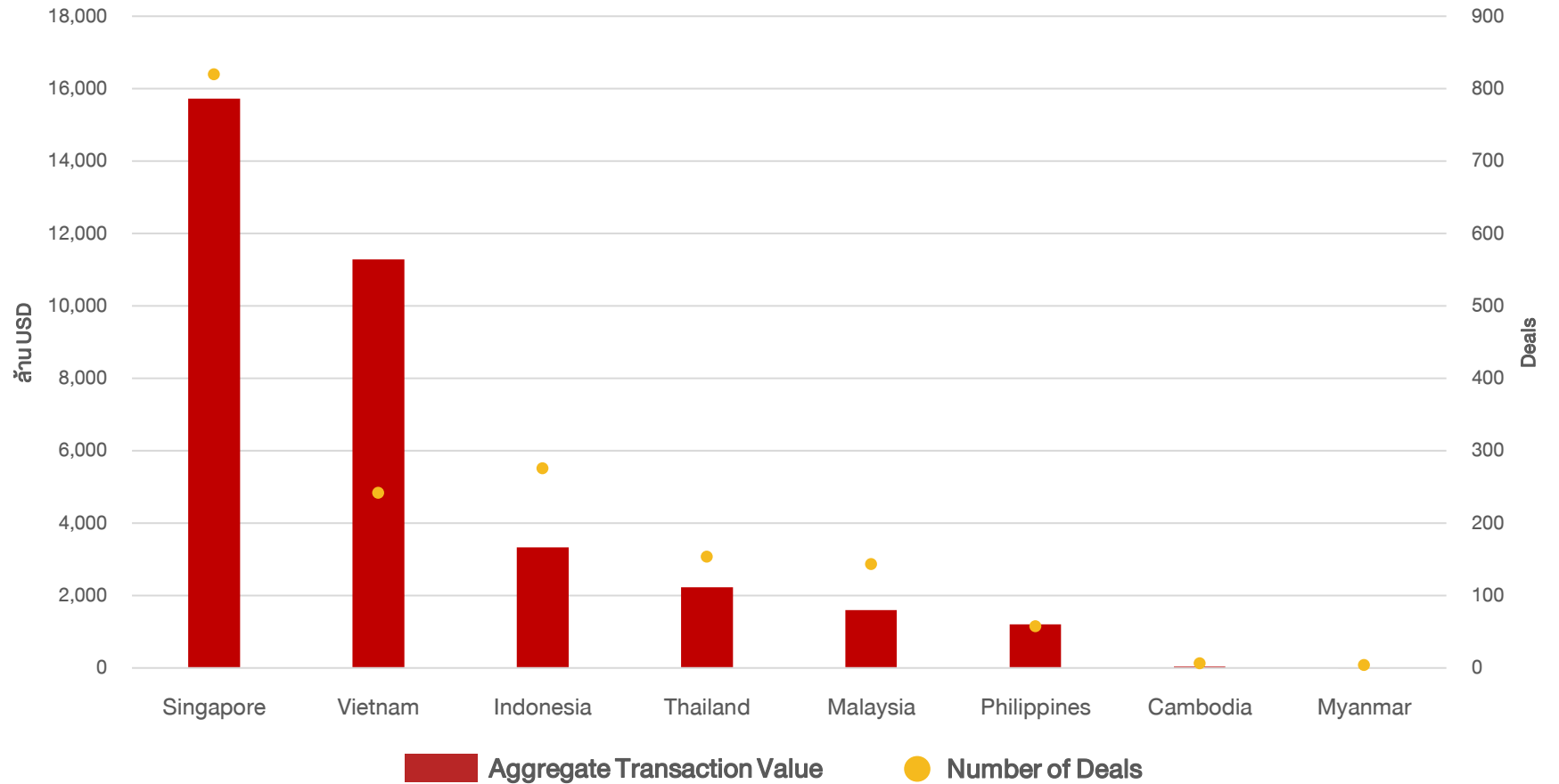
Source : S&P Global Ratings, complied by CMRI

- ในตลาดโลก อุตสาหกรรมที่มีมูลค่าการทำ M&A สูงที่สุดคืออุตสาหกรรม Application Software รองลงมา คือ Semiconductors
- ในมุมมองจำนวน Deals อุตสาหกรรม Application Software ยังคงเป็นอันดับ 1 รองลงมาเป็น Interactive Media and Service

Number & Value of M&A Deals in ASEAN



M&A Transaction in ASEAN
(Aug 2022 – Aug 2023)



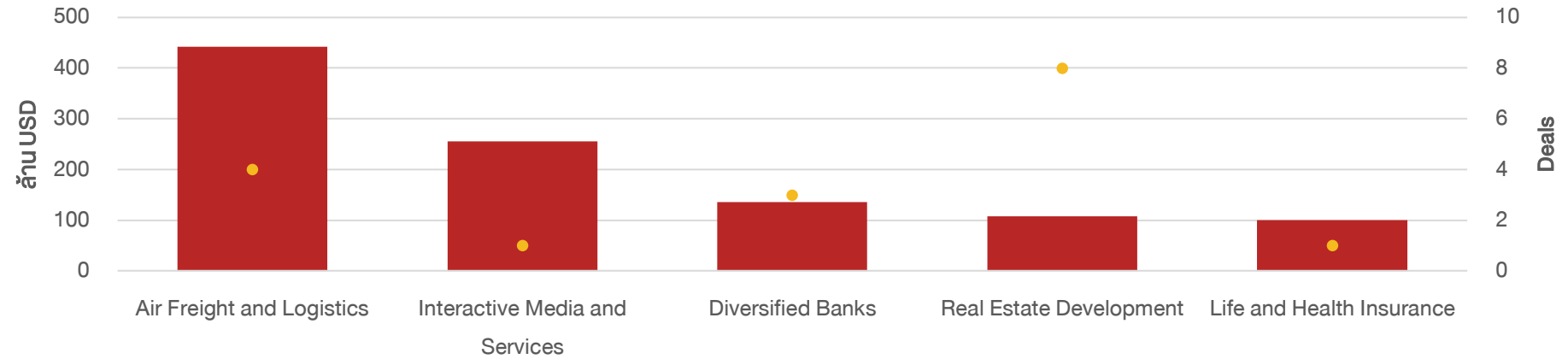
Source : S&P Global Ratings, complied by CMRI

- ในกลุ่มประเทศ ASEAN พบว่า สิงคโปร์มี M&A มากที่สุด จำนวน 820 Deals และมูลค่าอยู่ที่ 15,725.17 ล้านบาท USD
- ประเทศไทยอยู่อันดับที่ 4 ของ ASEAN มี M&A จำนวน 154 Deals และมูลค่า 2,223.70 ล้านบาท USD

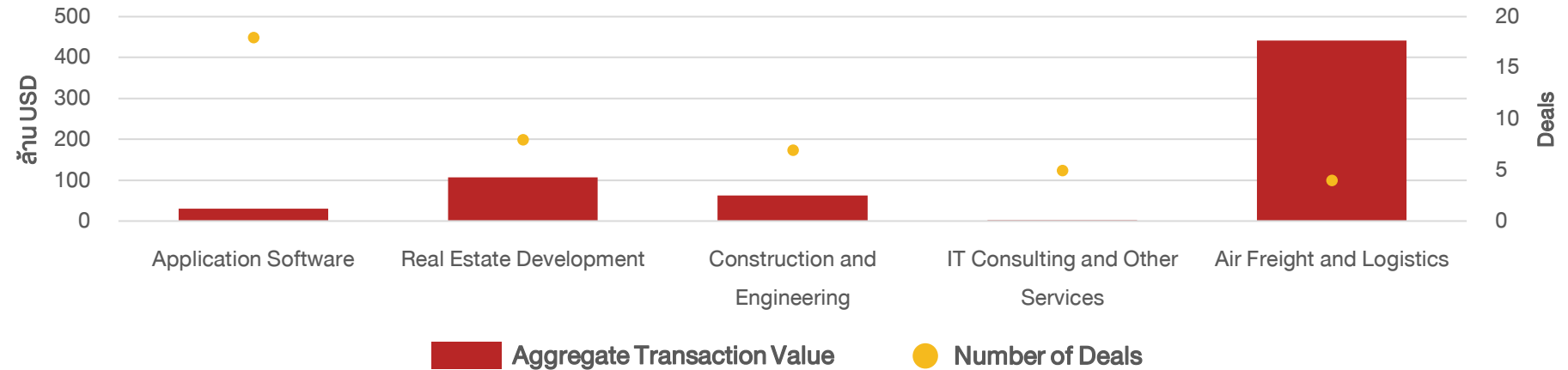
Top Deals by Industry in Thailand



Top 5 of Transaction Values by Industry



Top 5 Number of Deals by Industry



Source : S&P Global Ratings, complied by CMRI

- ในประเทศไทย อุตสาหกรรม Air Freight and Logistics มีมูลค่าการทำ M&A มากที่สุดที่ 442.06 ล้าน USD ในขณะที่อุตสาหกรรม Application Software มีจำนวน Deals มากที่สุดเช่นเดียวกับตลาดโลก (18 Deals)

Key Takeaways



ประเทศสหรัฐอเมริกา มีจำนวน Deals และมูลค่า M&A โดยรวมสูงที่สุดในโลก ในขณะที่ประเทศไทย มีมูลค่า M&A อยู่ในอันดับที่ 35 จากทั้งหมด 157 ประเทศ (มีจำนวน 154 Deals และมูลค่า 2,223 ล้าน USD)

ใน 1 ปีที่ผ่านมา การทำ M&A ในประเทศไทย โดยเฉลี่ยต่อเดือน อยู่ที่ จำนวน 12 Deals และมูลค่า 171 ล้าน USD

โดยภาพรวมของโลก อุตสาหกรรม Application Software มีจำนวนและมูลค่าการทำ M&A สูงที่สุด สำหรับไทย อุตสาหกรรม Application Software มีจำนวน Deals สูงที่สุด และอุตสาหกรรม Air Freight and Logistics มีมูลค่าสูงที่สุด

ในกลุ่มประเทศ ASEAN พบว่า สิงคโปร์ มีจำนวน Deals มากที่สุด ในขณะที่ไทย อยู่ในอันดับที่ 4 ของ ASEAN



CMRI
Thailand Capital Market
Research Institute

ข้อสงวนสิทธิ์: ข้อมูลและเนื้อหาทั้งหมดนี้มีขึ้นเพื่อวัตถุประสงค์ในการให้ข้อมูลเพื่อการศึกษาเท่านั้น มิได้มุ่งหมายเพื่อให้คำแนะนำหรือข้อเสนอแนะใดๆ เกี่ยวกับหลักทรัพย์และการลงทุนโดย CMDF CMRI และ FETCO มิได้รับรองความถูกต้อง เหมาะสม และครบถ้วนของข้อมูลและเนื้อหาใดๆ และไม่ต้องรับผิดชอบต่อความสูญหาย หรือเสียหายใดๆ ที่อาจเกิดขึ้นไม่ว่าในกรณีใด

Disclaimer: The information and contents on this document are provided for informative and educational purpose only, and do not constitute or form a part of any advice or recommendation regarding any securities and investment. Thailand Capital Market Development Fund (CMDF), Thailand Capital Market Research Institute (CMRI), and Federation of Thai Capital Market Organizations (FETCO) have no responsibility for the accuracy, suitability and completeness of any information and contents provided, and have no responsibility for any losses and damages in any cases.