

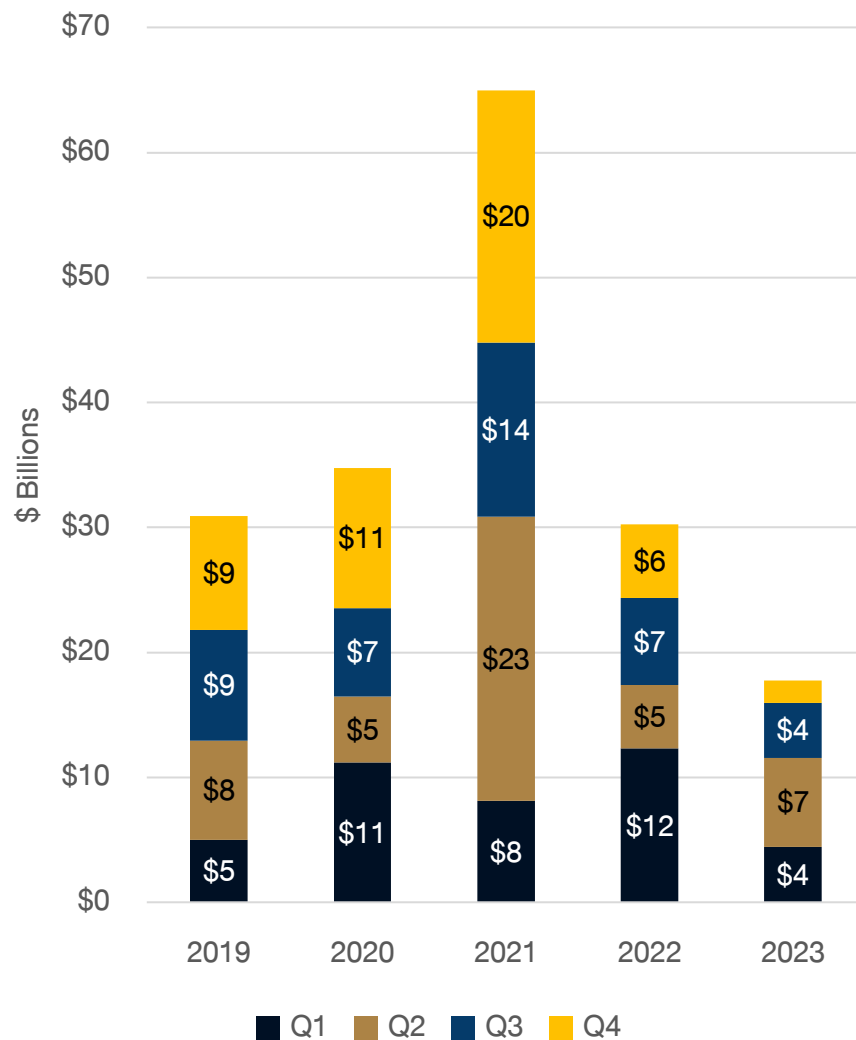
# ASEAN Equity Capital Raising in 2023

# ASEAN Equity Capital

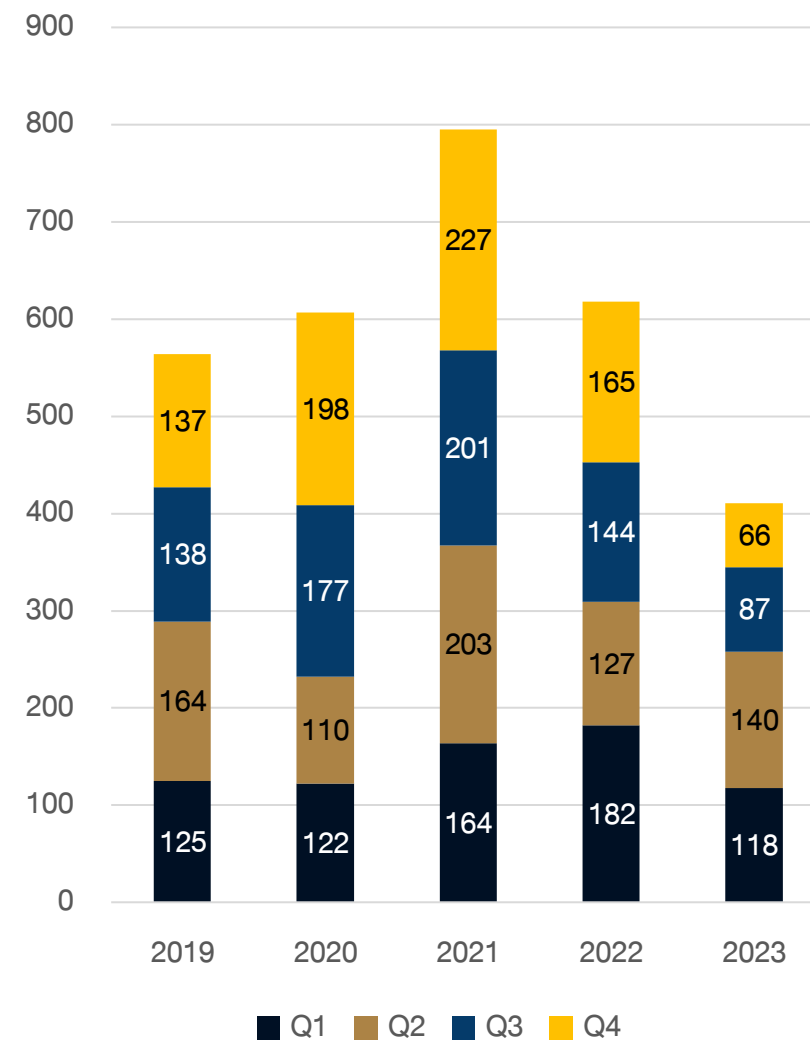
## Raising by Quarter

- ในปี 2023 ที่ผ่านมา 6 ประเทศใน ASEAN ได้แก่ Indonesia, Malaysia, Philippines, Singapore, Thailand และ Vietnam มีมูลค่าการระดมทุนด้วยหุ้น รวมทั้งสิ้น 17.74 พันล้าน USD ลดลงจากปีก่อน 41.3 % มีจำนวนการระดมทุนรวม 411 ครั้ง ลดลงจากปีก่อน 33.5 % โดยในไตรมาสที่ 4 มีการระดมทุนน้อยที่สุด

Gross Proceeds Raised (\$B)



Number of Offerings



Source : S&P Global Ratings

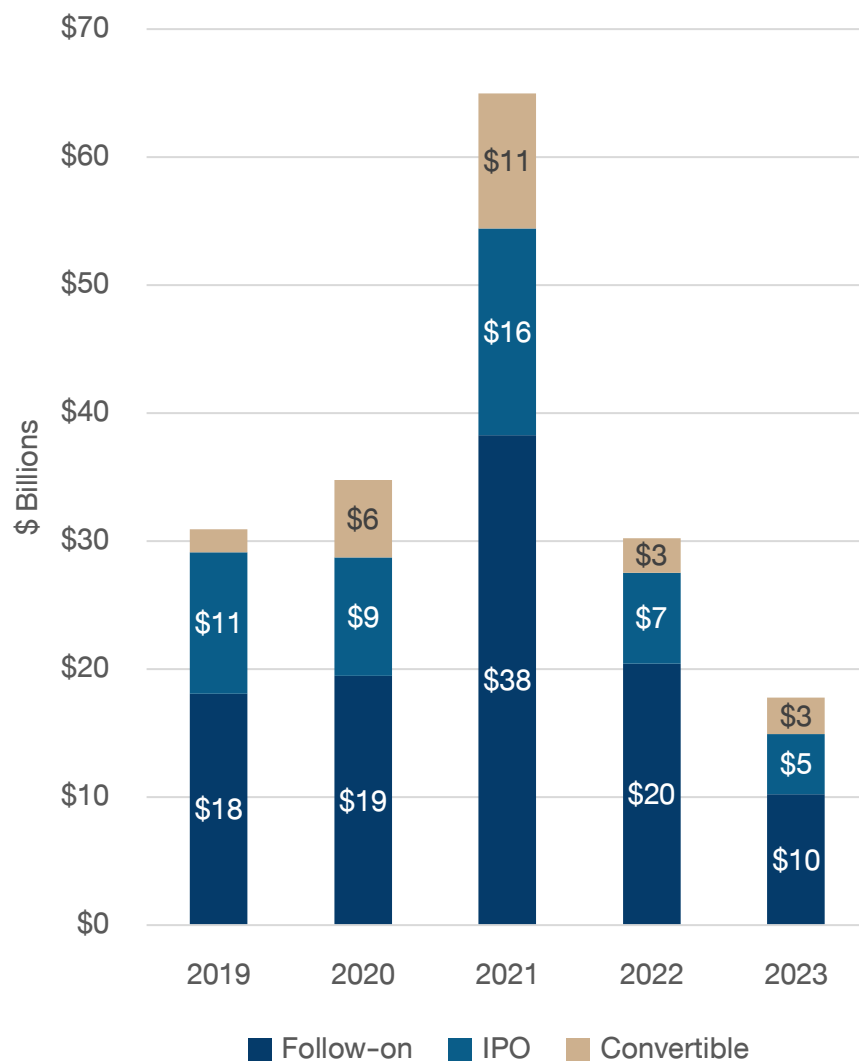


# ASEAN Equity Capital

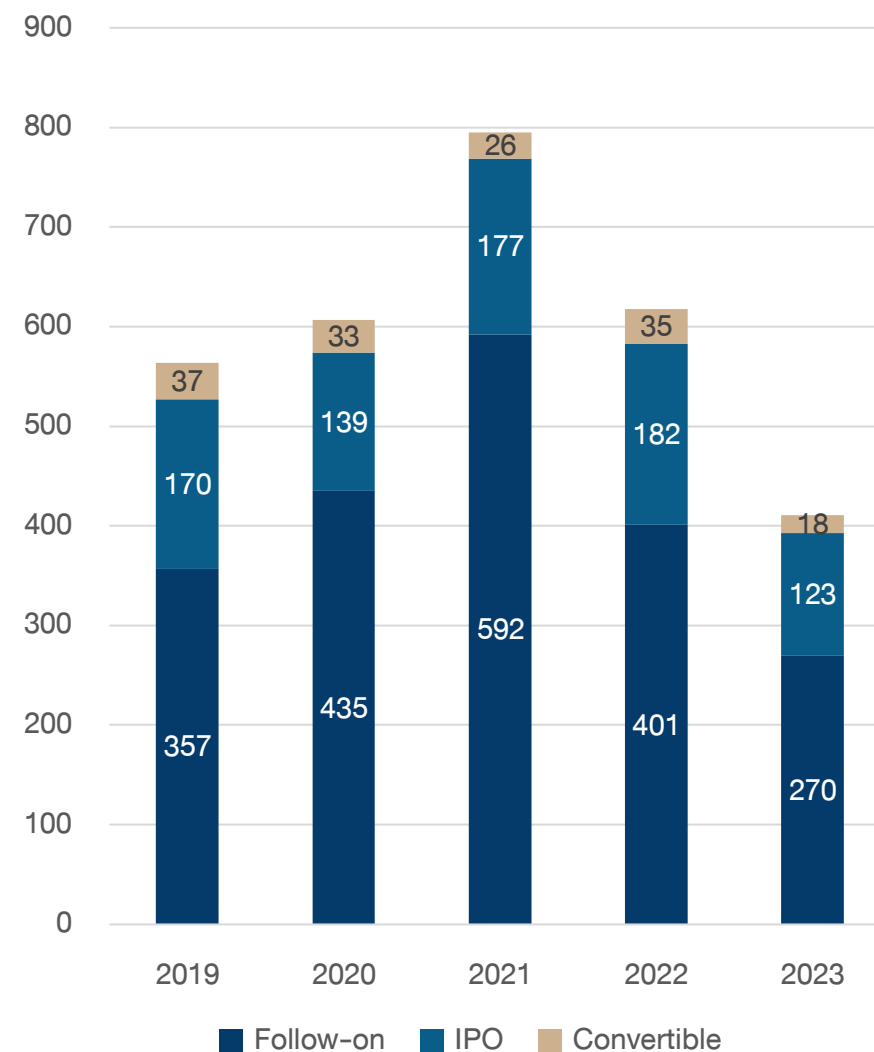
## Raising by Type

- จำนวนและมูลค่าการระดมทุนด้วยหุ้นในปี 2023 ลดลงต่อเนื่องเป็นปีที่ 2
- เมื่อจำแนกตามประเภทของการระดมทุน พบว่า มีการระดมทุนแบบ Follow-on มากที่สุด จำนวน 270 ครั้ง มูลค่า 10 พันล้าน USD ตามมาด้วย IPO จำนวน 123 ครั้ง มูลค่า 5 พันล้าน USD และเป็น Convertible จำนวน 18 ครั้ง มูลค่า 3 พันล้านบาท

### Gross Proceeds Raised (\$B)



### Number of Offerings



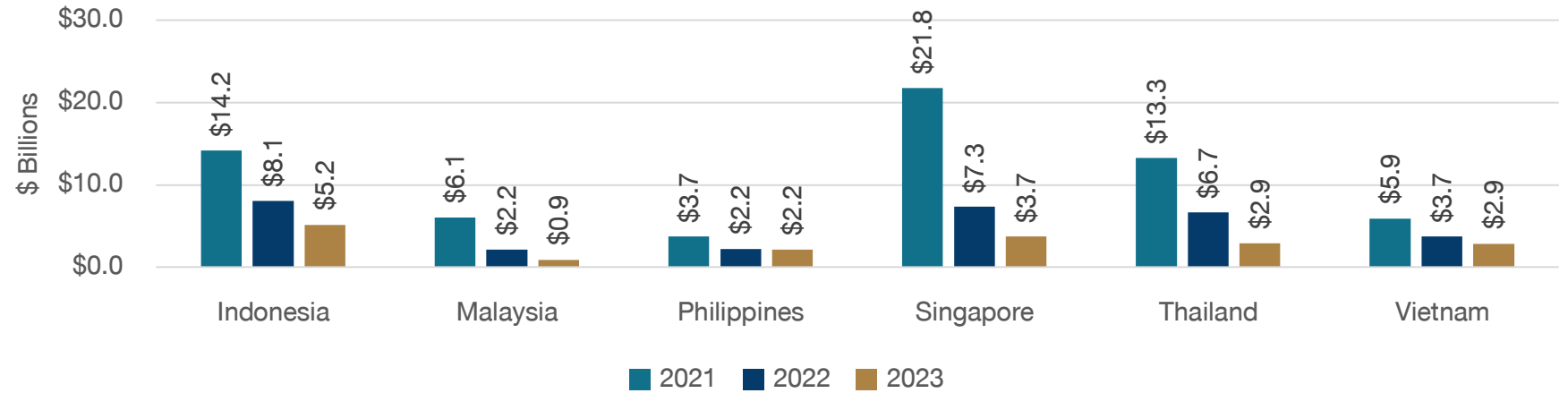
Source : S&P Global Ratings

# ASEAN Equity Capital Raising by Country

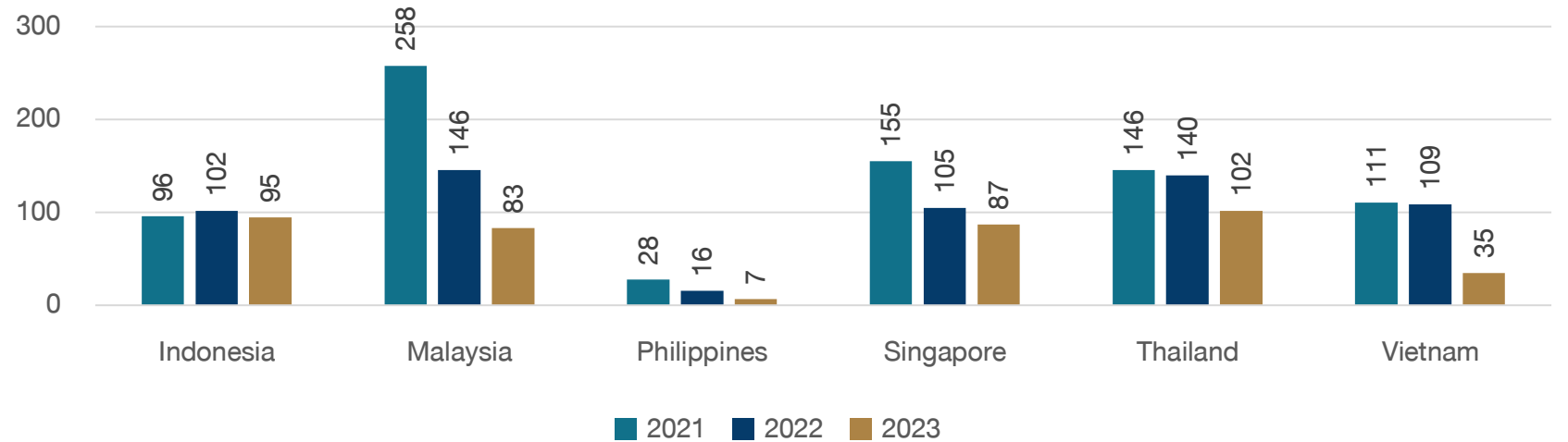
ในปี 2023

- ประเทศที่มีมูลค่าการระดมทุนมากที่สุด ได้แก่ Indonesia (5.2 พันล้าน USD)
- ประเทศที่มีมูลค่าการระดมทุนน้อยที่สุด ได้แก่ Malaysia (0.9 พันล้าน USD)
- ประเทศที่มีจำนวนการระดมทุนมากที่สุด ได้แก่ Thailand (102 ครั้ง)
- ประเทศที่มีจำนวนการระดมทุนน้อยที่สุด ได้แก่ Philippines (7 ครั้ง)

Gross Proceeds Raised (\$B)



Number of Offerings



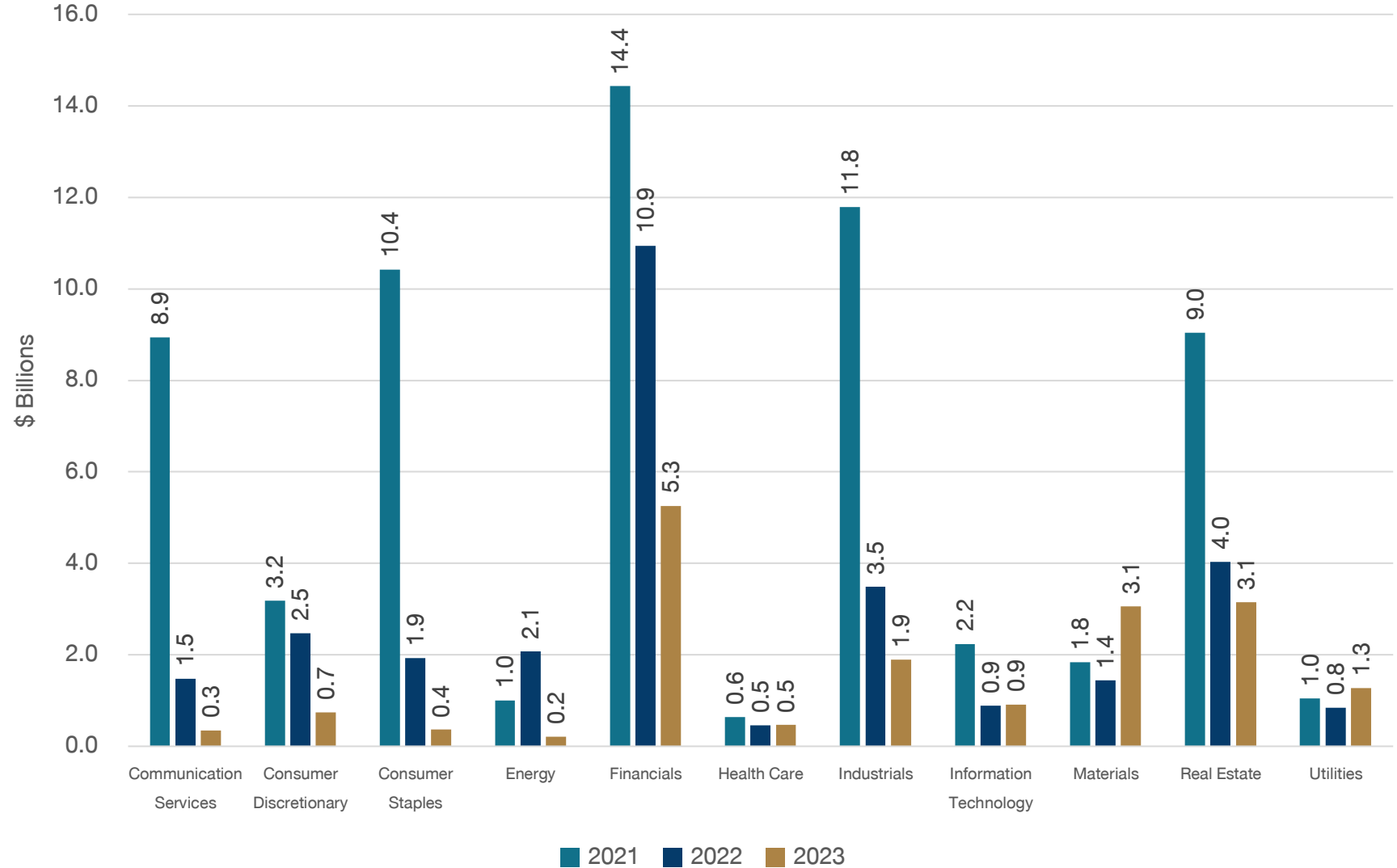
Source : S&P Global Ratings

# ASEAN Equity Capital Raising by Industry

ในปี 2023

- สาขารธุรกิจที่มีมูลค่าการระดมทุนมากที่สุดใน ASEAN ได้แก่ Financials (5.3 พันล้าน USD) รองลงมา คือ Real Estate และ Materials (ประมาณ 3.1 พันล้าน USD)
- สาขารธุรกิจที่มีมูลค่าการระดมทุนน้อยที่สุดใน ASEAN ได้แก่ Energy (0.2 พันล้าน USD)

Gross Proceeds Raised (\$B)

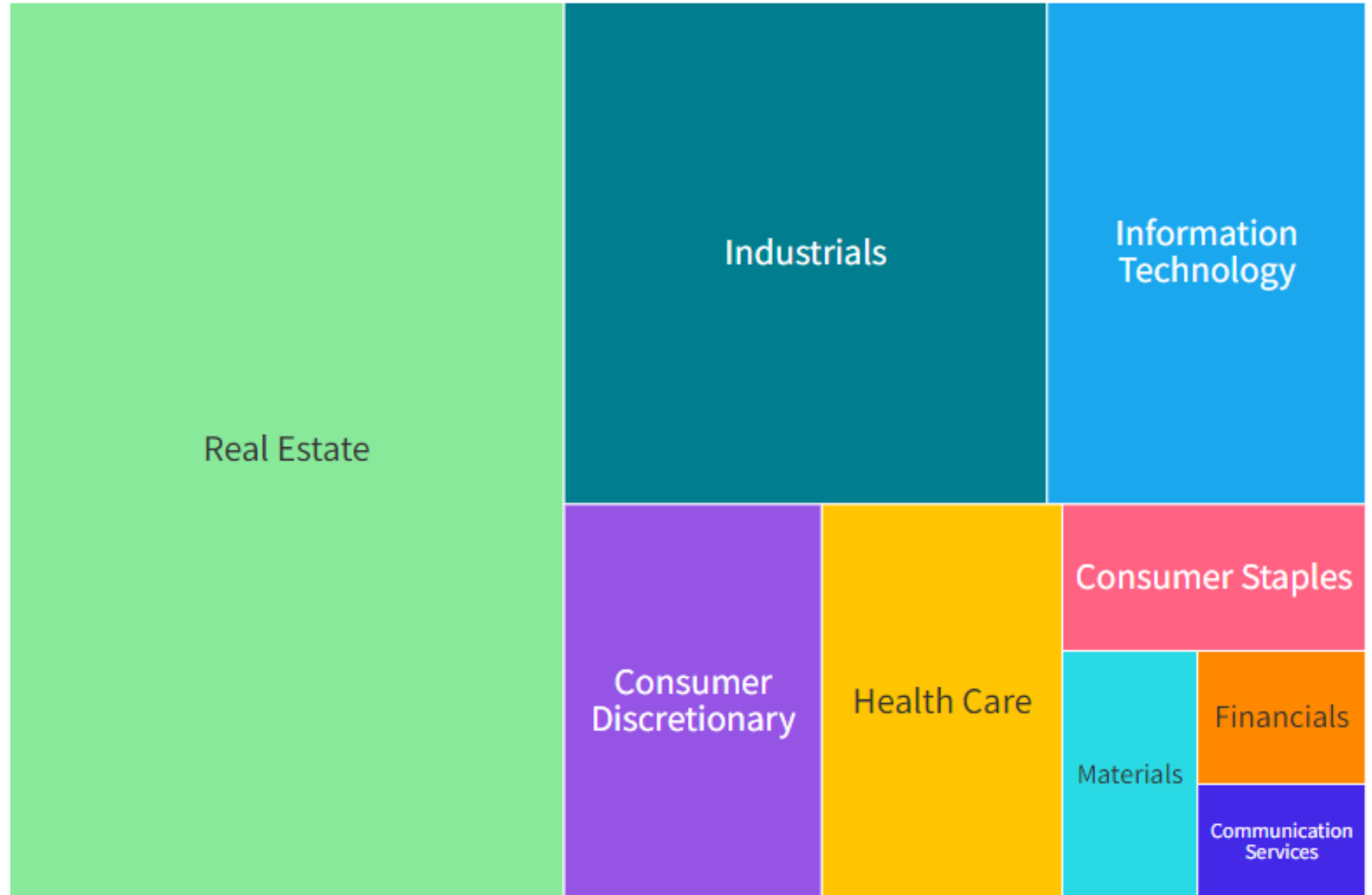


Source : S&P Global Ratings

# Thailand Equity Capital Raising by Industry in 2023

ประเทศไทย ในปี 2023

- สาขารธุรกิจที่มีมูลค่าการระดมทุนมากที่สุด 3 อันดับแรก ได้แก่ Real Estate, Industrials และ Information Technology ตามลำดับ
- สาขารธุรกิจที่มีมูลค่าการระดมทุนน้อยที่สุด ได้แก่ Communication Services



Source : S&P Global Ratings

# Top-10 ASEAN Equity Capital Raising in 2023

Issuer	Public Offering Type	Gross Proceeds Raised (\$M)	Issuer Country	Issuer Sector
Asian Development Bank	Convertible	2000	Philippines	Financials
Vietnam Prosperity Joint Stock Commercial Bank	Follow-on	1464	Vietnam	Financials
PT Amman Mineral Internasional Tbk	IPO	712	Indonesia	Materials
PT Pantai Indah Kapuk Dua Tbk	Follow-on	673	Indonesia	Materials
PT Trimegah Bangun Persada Tbk	IPO	668	Indonesia	Materials
PT Merdeka Battery Materials Tbk.	IPO	650	Indonesia	Materials
SATS Ltd.	Follow-on	597	Singapore	Industrials
PT Pertamina Geothermal Energy Tbk	IPO	596	Indonesia	Utilities
Joint Stock Commercial Bank for Foreign Trade of Vietnam	Follow-on	585	Vietnam	Financials
AKS Corporation Public Company Limited	Follow-on	515	Thailand	Real Estate

Source : S&P Global Ratings

# Key Takeaway

- ในปี 2023 จำนวนและมูลค่าการระดมทุนด้วยหุ้น ในปี 2023 ลดลงต่อเนื่องเป็นปีที่ 2 โดยมีมูลค่าการระดมทุนด้วยหุ้น รวมทั้งสิ้น 17.74 พันล้าน USD ลดลงจากปีก่อน 41.3 % มีจำนวนการระดมทุนรวม 411 ครั้ง ลดลงจากปีก่อน 33.5 %
- เมื่อจำแนกตามประเภทของการระดมทุน พบว่า มีการระดมทุนแบบ Follow-on มากที่สุด ตามมาด้วย IPO และ Convertible
- ประเทศที่มีมูลค่าการระดมทุนมากที่สุด ได้แก่ Indonesia น้อยที่สุด ได้แก่ Malaysia
- ประเทศที่มีจำนวนการระดมทุนมากที่สุด ได้แก่ Thailand น้อยที่สุด ได้แก่ Philippines
- ใน ASEAN สาขาธุรกิจที่มีมูลค่าการระดมทุนมากที่สุด ได้แก่ Financials รองลงมา คือ Real Estate และ Materials น้อยที่สุด ได้แก่ Energy
- สำหรับประเทศไทย สาขาธุรกิจที่มีมูลค่าการระดมทุนมากที่สุด 3 อันดับแรก ได้แก่ Real Estate, Industrials และ Information Technology น้อยที่สุด ได้แก่ Communication Services





**CMRI**  
Thailand Capital Market  
Research Institute

**ข้อสงวนสิทธิ์:** ข้อมูลและเนื้อหาทั้งหมดนี้มีขึ้นเพื่อวัตถุประสงค์ในการให้ข้อมูลเพื่อการศึกษาเท่านั้น มิได้มุ่งหมายเพื่อให้คำแนะนำหรือข้อเสนอแนะใดๆ เกี่ยวกับหลักทรัพย์และการลงทุนโดย CMDF CMRI และ FETCO มิได้รับรองความถูกต้อง เหมาะสม และครบถ้วนของข้อมูลและเนื้อหาใดๆ และไม่ต้องรับผิดชอบต่อความสูญหาย หรือเสียหายใดๆ ที่อาจเกิดขึ้นไม่ว่าในกรณีใด

**Disclaimer:** The information and contents on this document are provided for informative and educational purpose only, and do not constitute or form a part of any advice or recommendation regarding any securities and investment. Thailand Capital Market Development Fund (CMDF), Thailand Capital Market Research Institute (CMRI), and Federation of Thai Capital Market Organizations (FETCO) have no responsibility for the accuracy, suitability and completeness of any information and contents provided, and have no responsibility for any losses and damages in any cases.